







# リヤ開口部 / 計測点

全体 1




# リヤ開口部 / 計測点

全体 2



# リヤ開口部 / 計測点

全体 3



## 計測点番号および形状

4200	穴	4211	ボルト頭	4223	穴	4100	穴	4111	ボルト頭	4123	穴
4201	穴	4212	穴	4225	ボルト先端	4101	穴	4112	穴	4125	ボルト先端
4202	ナット穴	4213	穴	4226	ボルト頭	4102	ナット穴	4113	穴	4126	ボルト頭
4203	穴	4214	穴	4227	ボルト頭	4103	穴	4114	穴	4127	ボルト頭
4204	ボルト頭	4215	パネル端	4228	ナット穴	4104	ボルト頭	4115	パネル端	4128	ナット穴
4205	ボルト頭	4216	穴	4229	ナット穴	4105	ボルト頭	4116	穴	4129	ナット穴
4206	ボルト頭	4217	穴	4230	ナット穴	4106	ボルト頭	4117	穴	4130	ナット穴
4207	パネル端	4218	穴	4231	穴	4107	パネル端	4118	穴	4131	穴
4208	パネル端	4220	穴	4232	ボルト頭	4108	パネル端	4120	穴	4132	ボルト頭
4209	ボルト頭	4221	穴	4233	ナット穴	4109	ボルト頭	4121	穴	4133	ナット穴
4210	ボルト頭	4222	穴	—	—	4110	ボルト頭	4122	穴	—	—

## 測定時に取外した部品







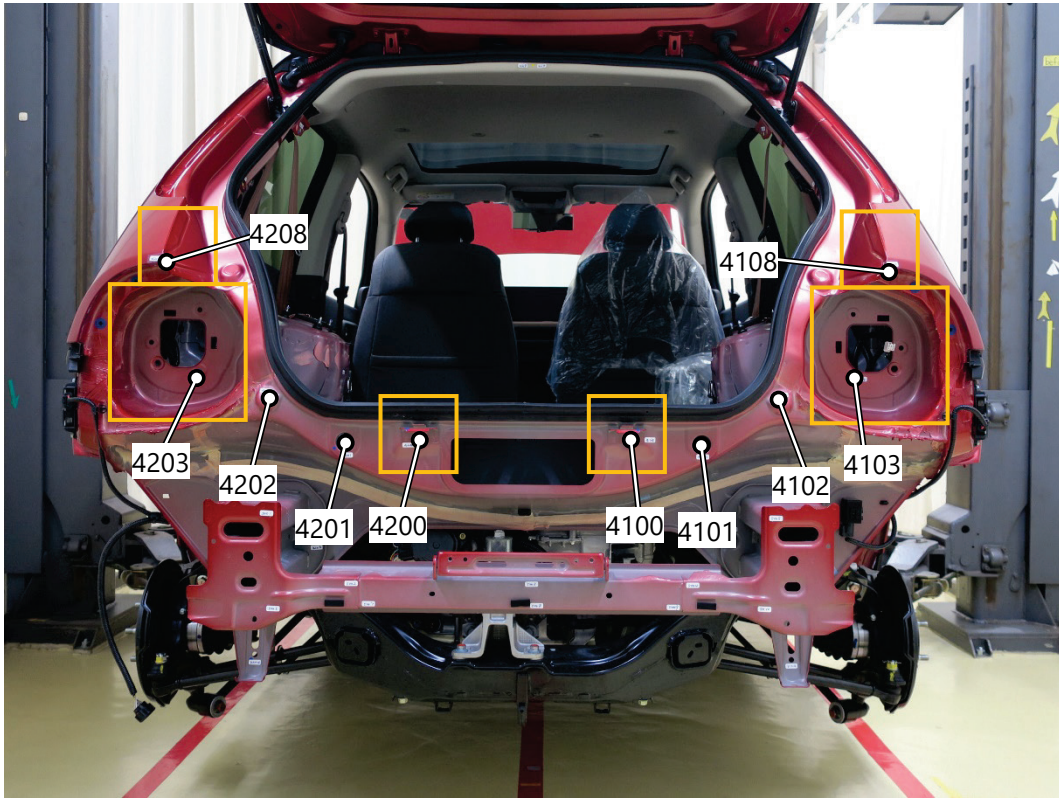
リヤーバンパフェイス Assy  
左右テールライト Assy  
リヤーパネルライニング

トランクフロアボード  
カーゴフロアボックス  
左右トランクサイドベース COMP

左右リヤーピラーガーニッシュ Assy  
左右シートサイドガーニッシュ Assy  
リヤシート

# リヤ開口部 / 計測点

詳細 1


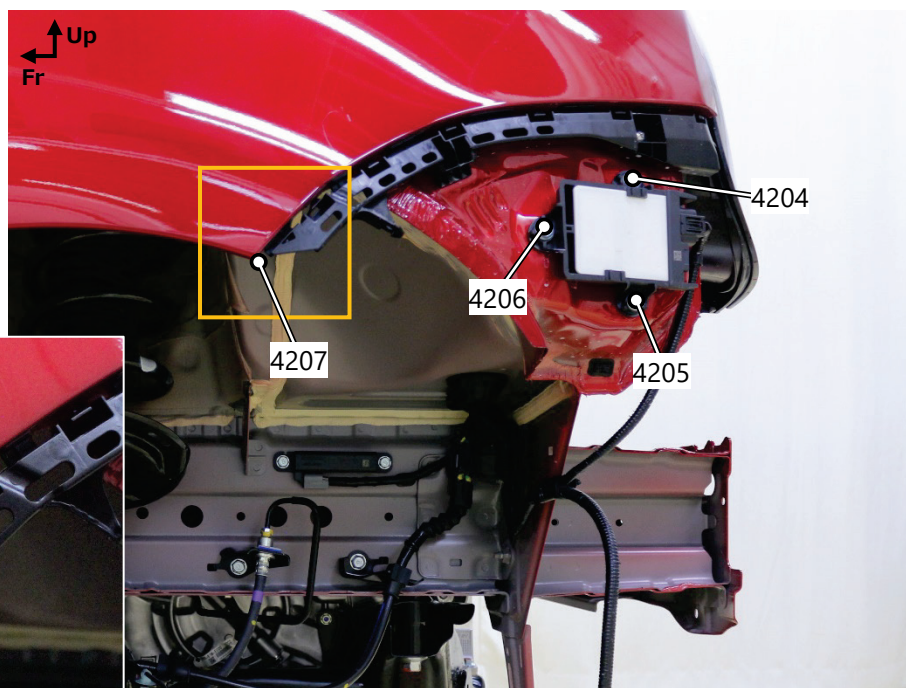




## 計測点番号および形状

4200	穴	4203	穴	4100	穴	4103	穴
4201	穴	4208	パネル端	4101	穴	4108	パネル端
4202	ナット穴			4102	ナット穴		

# リヤ開口部 / 計測点

詳細 2









計測点番号および形状

4104	ボルト頭	4106	ボルト頭	4204	ボルト頭	4206	ボルト頭
4105	ボルト頭	4107	パネル端	4205	ボルト頭	4207	パネル端

# リヤ開口部 / 計測点

## 詳細 3





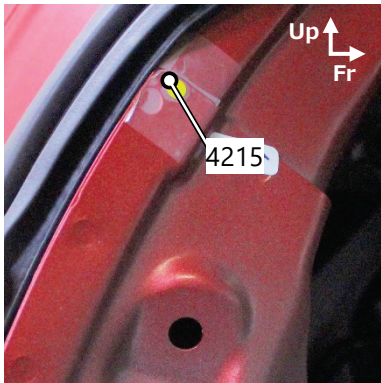


### 計測点番号および形状

4113 穴	4115 パネル端	4117 穴	4120 穴	4122 穴	4125 ボルト頭
4114 穴	4116 穴	4118 穴	4121 穴	4123 穴	4126 ボルト頭

# リヤ開口部 / 計測点

詳細 4








## 計測点番号および形状

4213 穴	4215 パネル端	4217 穴	4220 穴	4222 穴	4225 ボルト頭
4214 穴	4216 穴	4218 穴	4221 穴	4223 穴	4226 ボルト頭



# リヤ開口部 / 計測点

詳細 5





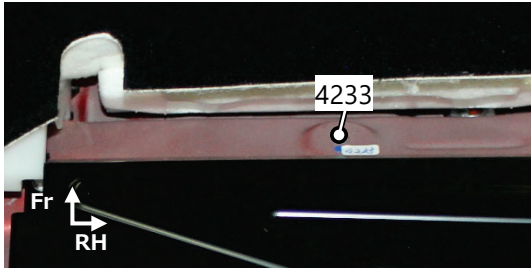


計測点番号および形状

4211	ボルト頭	4227	ボルト頭	4232	ボルト頭	4111	ボルト頭	4127	ボルト頭	4132	ボルト頭
4212	穴	4228	ナット穴			4112	穴	4128	ナット穴		

# リヤ開口部 / 計測点

## 詳細 6



### 計測点番号および形状

4228	ナット穴	4230	ナット穴	4232	ボルト頭	4128	ナット穴	4130	ナット穴	4132	ボルト頭
4229	ナット穴	4231	穴	4233	ナット穴	4129	ナット穴	4131	穴	4133	ナット穴