

# 指数追加のご案内

2026.6 株式会社自研センター

\*No.J-976 ミツビシ デリカミニ (BA1A・2A・5A・6A 系) 2026 年 4 月について、下記の通り追加いたします。

## P.22 B085

指数テーブル欄に指数、備考文の追加および一部変更がありましたので、該当ページを差替え願います。

○○○○ : 追加・変更

B085	
<b>(1) フロントデッキガーニッシュ取替</b>	
0. 20	取外し状態
	—
	(含) 作業および部品 ・両側ウインドシールドワイパームAssy脱着 ・両側ウインドシールドワイパームヘッドカバー脱着 ・両側フェンダシールドカバー脱着 ・フードリヤウエザストリップ ・付属品
<b>(2) フロントデッキガーニッシュ取替、ウインドシールドワイパモータAssy脱着</b>	
0. 30	取外し状態
	—
	(含) 作業および部品 ・両側ウインドシールドワイパームAssy脱着 ・両側ウインドシールドワイパームヘッドカバー脱着 ・両側フェンダシールドカバー脱着 ・フードリヤウエザストリップ ・付属品
<b><u>(3) フロントデッキガーニッシュ取替、ウインドシールドワイパモータAssy、カウルトップパワーパネル脱着</u></b>	
<u>0. 60</u>	<u>取外し状態</u>
	<u>—</u>
	<u>(含) 作業および部品</u> <u>・両側ウインドシールドワイパームAssy脱着</u> <u>・両側ウインドシールドワイパームヘッドカバー脱着</u> <u>・両側フェンダシールドカバー脱着</u> <u>・フードリヤウエザストリップ</u> <u>・付属品</u>
<b><u>(4) フロントデッキガーニッシュ取替、ウインドシールドワイパモータAssy脱着、カウルトップパワーパネル取替</u></b>	
0. 40	取外し状態
	—
	(含) 作業および部品 ・両側ウインドシールドワイパームAssy脱着 ・両側ウインドシールドワイパームヘッドカバー脱着 ・両側フェンダシールドカバー脱着 ・フードリヤウエザストリップ ・付属品
<u>・カウルトップパワーパネル脱着にはエプトシーラの取替が必要、指数はこれを含んで作成</u> <u>・エプトシーラの名称は整備解説書より引用</u>	

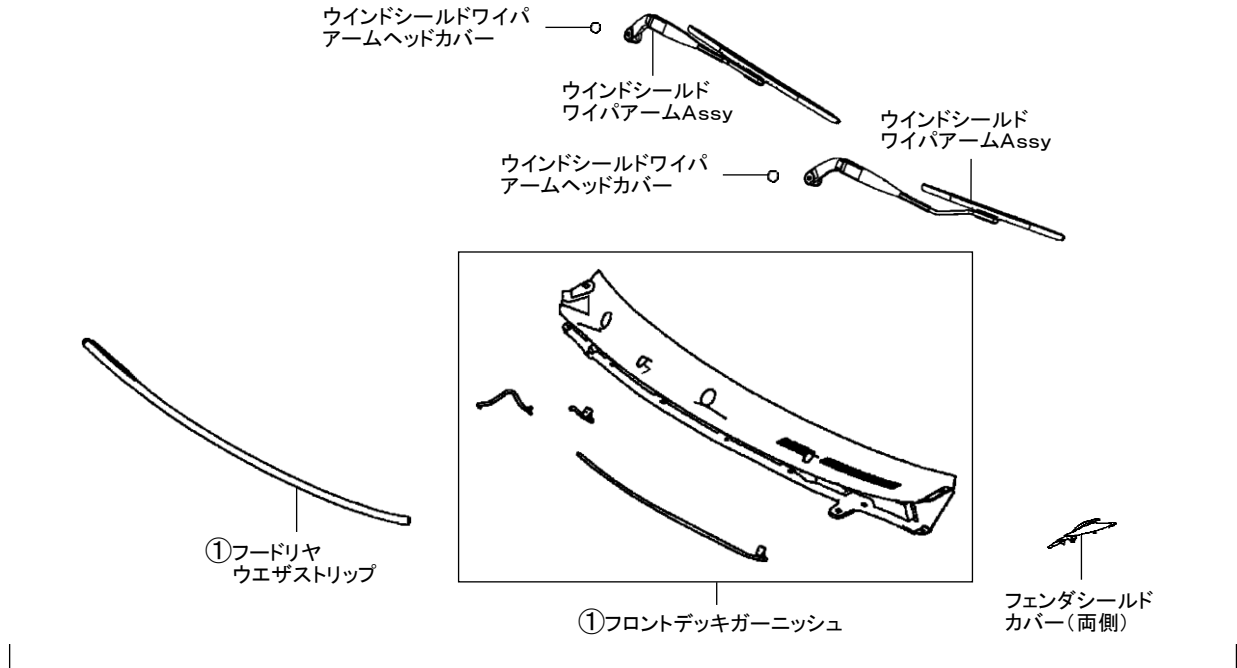
B085	
<b>(1)フロントデッキガーニッシュ取替</b>	
0. 20	取外し状態
	—
	(含)作業および部品 <ul style="list-style-type: none"> <li>・両側ウインドシールドワイパームAssy脱着</li> <li>・両側ウインドシールドワイパームヘッドカバー脱着</li> <li>・両側フェンダシールドカバー脱着</li> </ul> <ul style="list-style-type: none"> <li>・フードリヤウエザストリップ</li> <li>・付属品</li> </ul>
<b>(2)フロントデッキガーニッシュ取替、ウインドシールドワイパモータAssy脱着</b>	
0. 30	取外し状態
	—
	(含)作業および部品 <ul style="list-style-type: none"> <li>・両側ウインドシールドワイパームAssy脱着</li> <li>・両側ウインドシールドワイパームヘッドカバー脱着</li> <li>・両側フェンダシールドカバー脱着</li> </ul> <ul style="list-style-type: none"> <li>・フードリヤウエザストリップ</li> <li>・付属品</li> </ul>
<b>(3)フロントデッキガーニッシュ取替、ウインドシールドワイパモータAssy、カウルトップロワーパネル脱着</b>	
0. 60	取外し状態
	—
	(含)作業および部品 <ul style="list-style-type: none"> <li>・両側ウインドシールドワイパームAssy脱着</li> <li>・両側ウインドシールドワイパームヘッドカバー脱着</li> <li>・両側フェンダシールドカバー脱着</li> </ul> <ul style="list-style-type: none"> <li>・フードリヤウエザストリップ</li> <li>・付属品</li> </ul>
<b>(4)フロントデッキガーニッシュ取替、ウインドシールドワイパモータAssy脱着、カウルトップロワーパネル取替</b>	
0. 40	取外し状態
	—
	(含)作業および部品 <ul style="list-style-type: none"> <li>・両側ウインドシールドワイパームAssy脱着</li> <li>・両側ウインドシールドワイパームヘッドカバー脱着</li> <li>・両側フェンダシールドカバー脱着</li> </ul> <ul style="list-style-type: none"> <li>・フードリヤウエザストリップ</li> <li>・付属品</li> </ul>
<ul style="list-style-type: none"> <li>・カウルトップロワーパネル脱着にはエプトシーラの取替が必要、指数はこれを含んで作成</li> <li>・エプトシーラの名称は整備解説書より引用</li> </ul>	

P.23 B085

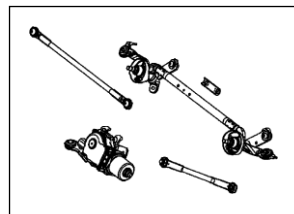
指数追加に伴い、表記を追加しましたので、該当ページを差替え願います。

〇〇〇〇 :追加

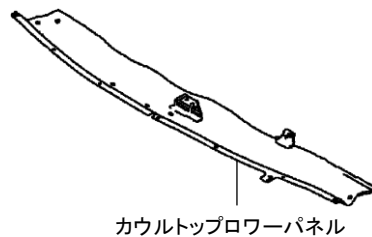
▶脱着作業時①グループは一体で脱着



フロントデッキガーニッシュ取替

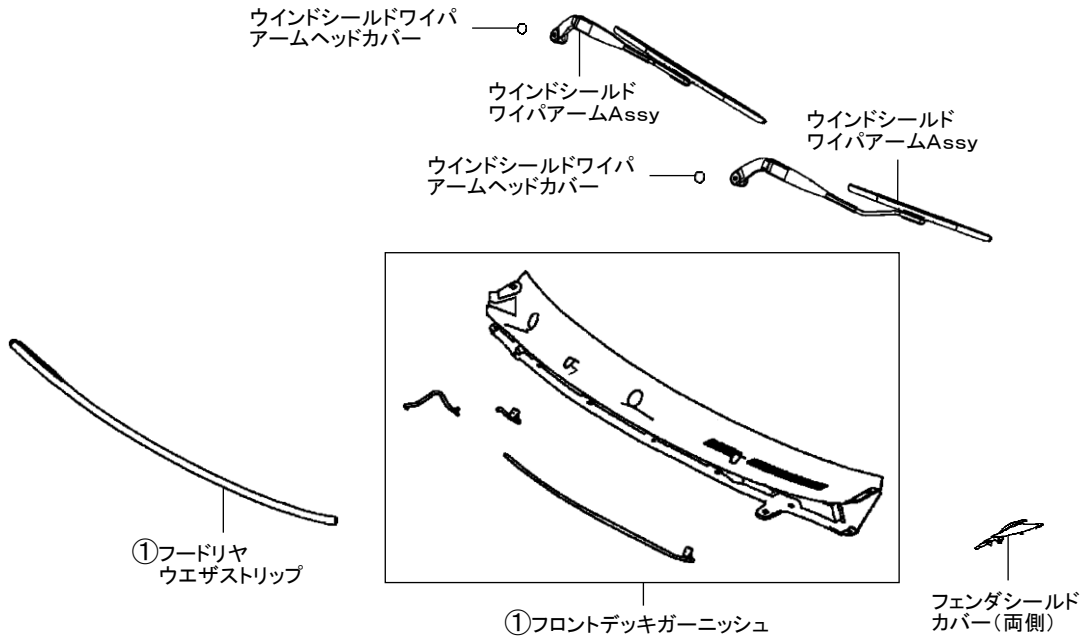


フロントデッキガーニッシュ取替、ウインドシールドワイパモータAssy脱着

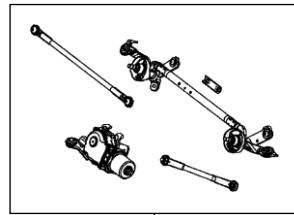


フロントデッキガーニッシュ取替、ウインドシールドワイパモータAssy脱着、カウルトップパワーパネル **脱着または**取替

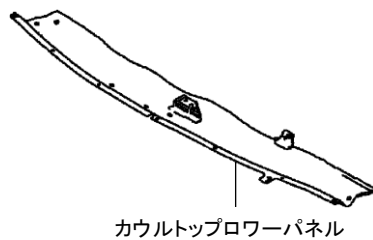
▶脱着作業時①グループは一体で脱着



**フロントデッキガーニッシュ取替**



**フロントデッキガーニッシュ取替、ウインドシールドワイパモータAssy脱着**



**フロントデッキガーニッシュ取替、ウインドシールドワイパモータAssy脱着、  
カウルトップパワーパネル脱着または取替**