

# 指数追加のご案内

2024. 4 株式会社自研センター

\*No.J-950 スズキ スイフト (ZCDDS、ZDDDS、ZCEDDS、ZDEDS 系) 2024 年 3 月を  
下記の通り訂正いたします。

## P. 56 B174

指数テーブルに備考欄が追加されましたので、該当ページを差し込み願います。

○○○○ 追加

B174		
(1)片側ランプサポートブレース、フードロックメンバ、フロントロアクロスメンバ、片側エプロンサイドメンバ取替		
左側 8. 20 右側 8. 00	<b>取外し状態</b> <ul style="list-style-type: none"> <li>・フロントバンパ</li> <li>・フロントバンパメンバ</li> <li>・両側ヘッドランプ Assy</li> <li>・フロントフードパネル</li> <li>・カウルトップガーニッシュ</li> <li>・ウインドシールドワイパ Assy</li> <li>・フロントカウルアツパパネル</li> <li>・両側フロントフェンダパネル</li> </ul>	<ul style="list-style-type: none"> <li>・両側サイドシルガード</li> <li>・コンデンサ Assy</li> <li>・ラジエータ Assy</li> <li>・エンジン・トランスミッション&amp;フロントサスペンション Assy</li> <li>・エンジンアンダカバー</li> <li>・両側エンジンアンダサイドカバー</li> <li>・メインフロアアンダカバー</li> </ul>
	<b>(含)作業および部品</b> <ul style="list-style-type: none"> <li>・エプロンサイドアウトメンバ取替</li> <li>・エプロンサイドロアガセット取替</li> <li>・ヘッドランプブラケット取替</li> <li>・ラジエータサポートインナブレース取替</li> <li>・ラジエータサポートブレース取替</li> </ul>	<ul style="list-style-type: none"> <li>・ラジエータサポートメンバブラケット取替</li> <li>・ランプサポートアウトブレース取替</li> <li>・ダッシュロアアウトエクステンション(再使用)</li> <li>・付属品</li> </ul>
HYBRID 左側 8. 20	<b>取外し状態</b> <ul style="list-style-type: none"> <li>・フロントバンパ</li> <li>・フロントバンパメンバ</li> <li>・両側ヘッドランプ Assy</li> <li>・フロントフードパネル</li> <li>・カウルトップガーニッシュ</li> <li>・ウインドシールドワイパ Assy</li> <li>・フロントカウルアツパパネル</li> <li>・両側フロントフェンダパネル</li> </ul>	<ul style="list-style-type: none"> <li>・両側サイドシルガード</li> <li>・フロントシート</li> <li>・コンデンサ Assy</li> <li>・ラジエータ Assy</li> <li>・エンジン・トランスミッション&amp;フロントサスペンション Assy</li> <li>・エンジンアンダカバー</li> <li>・両側エンジンアンダサイドカバー</li> <li>・メインフロアアンダカバー</li> </ul>
	<b>(含)作業および部品</b> <ul style="list-style-type: none"> <li>・エプロンサイドアウトメンバ取替</li> <li>・エプロンサイドロアガセット取替</li> <li>・ヘッドランプブラケット取替</li> <li>・ラジエータサポートインナブレース取替</li> <li>・ラジエータサポートブレース取替</li> </ul>	<ul style="list-style-type: none"> <li>・ラジエータサポートメンバブラケット取替</li> <li>・ランプサポートアウトブレース取替</li> <li>・ダッシュロアアウトエクステンション(再使用)</li> <li>・付属品</li> </ul>
HYBRID 右側 8. 00	<b>取外し状態</b> <ul style="list-style-type: none"> <li>・フロントバンパ</li> <li>・フロントバンパメンバ</li> <li>・両側ヘッドランプ Assy</li> <li>・フロントフードパネル</li> <li>・カウルトップガーニッシュ</li> <li>・ウインドシールドワイパ Assy</li> <li>・フロントカウルアツパパネル</li> <li>・両側フロントフェンダパネル</li> </ul>	<ul style="list-style-type: none"> <li>・両側サイドシルガード</li> <li>・フロントシート</li> <li>・コンデンサ Assy</li> <li>・ラジエータ Assy</li> <li>・エンジン・トランスミッション&amp;フロントサスペンション Assy</li> <li>・エンジンアンダカバー</li> <li>・両側エンジンアンダサイドカバー</li> <li>・両側メインフロアアンダカバー</li> </ul>
	<b>(含)作業および部品</b> <ul style="list-style-type: none"> <li>・エプロンサイドアウトメンバ取替</li> <li>・エプロンサイドロアガセット取替</li> <li>・ヘッドランプブラケット取替</li> <li>・ラジエータサポートインナブレース取替</li> <li>・ラジエータサポートブレース取替</li> </ul>	<ul style="list-style-type: none"> <li>・ラジエータサポートメンバブラケット取替</li> <li>・ランプサポートアウトブレース取替</li> <li>・ダッシュロアアウトエクステンション(再使用)</li> <li>・付属品</li> </ul>
<ul style="list-style-type: none"> <li>・ダッシュロアアウトエクステンションの名称はサービスマニュアルより引用</li> <li>・[除]エンジンルーム内配線・配管および付属品</li> </ul>		

B174	
(1) 片側ランプサポートブレース、フードロックメンバ、フロントロアクロスメンバ、片側エプロンサイドメンバ取替	
左側 8. 20 右側 8. 00	取外し状態 ・フロントバンパ ・フロントバンパメンバ ・両側ヘッドランプAssy ・フロントフードパネル ・カウルトップガーニッシュ ・ウインドシールドワイパAssy ・フロントカウルアツパパネル ・両側フロントフェンダパネル ・両側サイドシルガード ・コンデンサAssy ・ラジエータAssy ・エンジン・トランスミッション&フロントサスペンションAssy ・エンジンアンダカバー ・両側エンジンアンダサイドカバー ・メインフロアアンダカバー
	(含) 作業および部品 ・エプロンサイドアウトメンバ取替 ・エプロンサイドロアガセット取替 ・ヘッドランプブラケット取替 ・ラジエータサポートインナブレース取替 ・ラジエータサポートブレース取替 ・ラジエータサポートメンバブラケット取替 ・ランプサポートアウトブレース取替 ・ダッシュロアアウトエクステンション(再使用) ・付属品
HYBRID 左側 8. 20	取外し状態 ・フロントバンパ ・フロントバンパメンバ ・両側ヘッドランプAssy ・フロントフードパネル ・カウルトップガーニッシュ ・ウインドシールドワイパAssy ・フロントカウルアツパパネル ・両側フロントフェンダパネル ・両側サイドシルガード ・フロントシート ・コンデンサAssy ・ラジエータAssy ・エンジン・トランスミッション&フロントサスペンションAssy ・エンジンアンダカバー ・両側エンジンアンダサイドカバー ・メインフロアアンダカバー
	(含) 作業および部品 ・エプロンサイドアウトメンバ取替 ・エプロンサイドロアガセット取替 ・ヘッドランプブラケット取替 ・ラジエータサポートインナブレース取替 ・ラジエータサポートブレース取替 ・ラジエータサポートメンバブラケット取替 ・ランプサポートアウトブレース取替 ・ダッシュロアアウトエクステンション(再使用) ・付属品
HYBRID 右側 8. 00	取外し状態 ・フロントバンパ ・フロントバンパメンバ ・両側ヘッドランプAssy ・フロントフードパネル ・カウルトップガーニッシュ ・ウインドシールドワイパAssy ・フロントカウルアツパパネル ・両側フロントフェンダパネル ・両側サイドシルガード ・フロントシート ・コンデンサAssy ・ラジエータAssy ・エンジン・トランスミッション&フロントサスペンションAssy ・エンジンアンダカバー ・両側エンジンアンダサイドカバー ・両側メインフロアアンダカバー
	(含) 作業および部品 ・エプロンサイドアウトメンバ取替 ・エプロンサイドロアガセット取替 ・ヘッドランプブラケット取替 ・ラジエータサポートインナブレース取替 ・ラジエータサポートブレース取替 ・ラジエータサポートメンバブラケット取替 ・ランプサポートアウトブレース取替 ・ダッシュロアアウトエクステンション(再使用) ・付属品
・ダッシュロアアウトエクステンションの名称はサービスマニュアルより引用 ・[除]エンジンルーム内配線・配管および付属品	

\*No.J-950 スズキ スイフト (ZCDDS、ZDDDS、ZCEDDS、ZDEDS 系) 2024 年 3 月を  
下記の通り訂正いたします。

**P.64 MEMO ページ**

指数が追加設定されましたので、該当ページを差し込み願います。

○○○○ 追加

<b>B190</b>	
<b>(1) 片側フロントピラー、片側カウリングサイドアウトメンバ取替</b>	
<b>11. 30</b>	<b>取外し状態</b> <ul style="list-style-type: none"> <li>・<u>フロントバンパ</u></li> <li>・<u>ヘッドランプAssy</u></li> <li>・<u>フロントフードパネル</u></li> <li>・<u>フロントフードヒンジ</u></li> <li>・<u>カウルトップガーニッシュ</u></li> <li>・<u>ウインドシールドワイパAssy</u></li> <li>・<u>フロントフェンダパネル</u></li> <li>・<u>サイドシルガード</u></li> </ul>
	<ul style="list-style-type: none"> <li>・<u>フロントドアパネルAssy</u></li> <li>・<u>ルーライニング</u></li> <li>・<u>リヤシート</u></li> <li>・<u>ウインドシールドガラス</u></li> <li>・<u>ステアリングコラムAssy</u></li> <li>・<u>インストルメントメインアッパパネル</u></li> <li>・<u>フロアコンソールボックス</u></li> <li>・<u>メインフロアアンダカバー</u></li> </ul>
	<b>(含) 作業および部品</b> <ul style="list-style-type: none"> <li>・<u>ダッシュサイドパネル取替</u></li> <li>・<u>フロントドアヒンジリテーナ取替</u></li> <li>・<u>フロントドアヒンジリテーナ取替</u></li> <li>・<u>フロントドアヒンジリンフォース取替</u></li> <li>・<u>フロントピラーアッパリンフォース取替</u></li> <li>・<u>フロントピラーインナパネル取替</u></li> <li>・<u>フロントフェンダブラケット取替</u></li> <li>・<u>フロントフェンダブラケット取替</u></li> <li>・<u>付属品</u></li> </ul>
<b>割増項目</b>	
<b>片側フロントピラーアッパテーブ取替</b>	
<b>0. 10増</b>	<b>取外し状態</b> 二
	<b>(含) 作業および部品</b> 二
<ul style="list-style-type: none"> <li>・<u>フロントピラー上部および下部(サイドシルパネル部)でのカット作業</u></li> <li>・<u>フロントピラーインナパネル取替は、補給部品の後部を取外し前部のみを取替える作業</u></li> </ul>	

**B190**

**(1) 片側フロントピラー、片側カウリングサイドアウトメンバ取替**

<b>11. 30</b>	取外し状態	<ul style="list-style-type: none"> <li>・フロントバンパ</li> <li>・ヘッドランプAssy</li> <li>・フロントフードパネル</li> <li>・フロントフードヒンジ</li> <li>・カウルトップガーニッシュ</li> <li>・ウインドシールドワイパAssy</li> <li>・フロントフェンダパネル</li> <li>・サイドシルガード</li> </ul>	<ul style="list-style-type: none"> <li>・フロントドアパネルAssy</li> <li>・ルーフライニング</li> <li>・リヤシート</li> <li>・ウインドシールドガラス</li> <li>・ステアリングコラムAssy</li> <li>・インストルメントメインアツパパネル</li> <li>・フロアコンソールボックス</li> <li>・メインフロアアンダカバー</li> </ul>
	(含) 作業および部品	<ul style="list-style-type: none"> <li>・ダッシュサイドパネル取替</li> <li>・フロントドアヒンジリテーナ取替</li> <li>・フロントドアヒンジリテーナ取替</li> <li>・フロントドアヒンジリンフォース取替</li> <li>・フロントピラーアツパリンフォース取替</li> </ul>	<ul style="list-style-type: none"> <li>・フロントピラーインナパネル取替</li> <li>・フロントフェンダブラケット取替</li> <li>・フロントフェンダブラケット取替</li> <li>・付属品</li> </ul>

**割増項目**

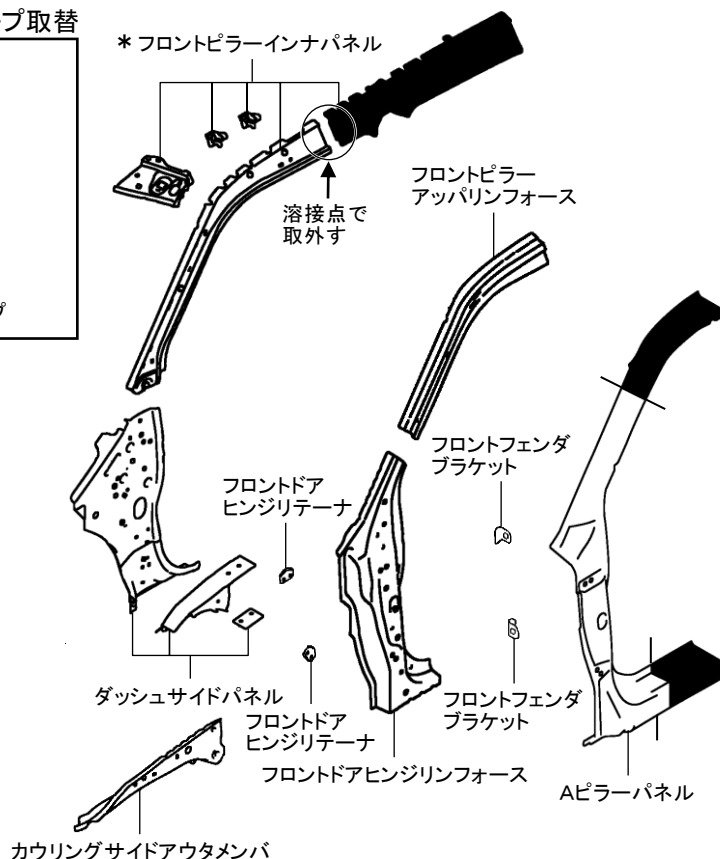
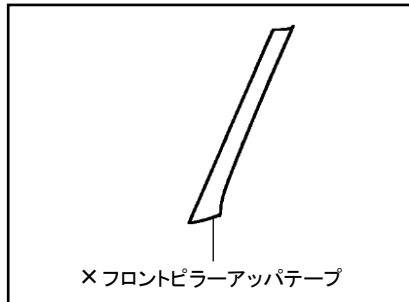
**片側フロントピラーアツパテープ取替**

<b>0. 10増</b>	取外し状態	—
	(含) 作業および部品	—

- ・フロントピラー上部および下部(サイドシルパネル部)でのカット作業
- ・フロントピラーインナパネル取替は、補給部品の後部を取外し前部のみを取替える作業

▶ \*の部品については指数テーブル欄を参照

片側フロントピラーアツパテープ取替



\*No.J-950 スズキ スイフト (ZCDDS、ZDDDS、ZCEDDS、ZDEDS 系) 2024 年 3 月を  
下記の通り訂正いたします。

**P.65 MEMO ページ**

指数が追加設定されましたので、該当ページに差込み願います。

○○○○ 追加

<b>B191</b>	
<b>(1)片側フロントピラー取替</b>	
<b>9. 80</b>	<p><b>取外し状態</b></p> <ul style="list-style-type: none"> <li>・<u>フロントバンパ</u></li> <li>・<u>フロントバンパメンバ</u></li> <li>・<u>両側ヘッドランプAssy</u></li> <li>・<u>フロントフードパネル</u></li> <li>・<u>フロントフードヒンジ</u></li> <li>・<u>カウルトップガーニッシュ</u></li> <li>・<u>ウインドシールドワイパAssy</u></li> <li>・<u>フロントカウルアツパパネル</u></li> <li>・<u>両側フロントフェンダパネル</u></li> <li>・<u>両側サイドシルガード</u></li> <li>・<u>フードロックメンバ</u></li> <li>・<u>フェンダエプロンパネル</u></li> <li>・<u>ランプサポートブレース</u></li> <li>・<u>カウリングサイドアウトメンバ</u></li> <li>・<u>サスペンションアツパブラケット</u></li> </ul>
	<ul style="list-style-type: none"> <li>・<u>ダッシュサイドフロントパネル</u></li> <li>・<u>フロントドアパネルAssy</u></li> <li>・<u>ルーフライニング</u></li> <li>・<u>リヤシート</u></li> <li>・<u>ウインドシールドガラス</u></li> <li>・<u>コンデンサAssy</u></li> <li>・<u>ラジエータAssy</u></li> <li>・<u>エンジン・トランスミッション&amp;フロントサスペンションAs SY</u></li> <li>・<u>ステアリングコラムAssy</u></li> <li>・<u>インストルメントメインアツパパネル</u></li> <li>・<u>フロアコンソールボックス</u></li> <li>・<u>エンジンアンダカバー</u></li> <li>・<u>両側エンジンアンダサイドカバー</u></li> <li>・<u>メインフロアアンダカバー</u></li> </ul>
<p><b>(含)作業および部品</b></p> <ul style="list-style-type: none"> <li>・<u>ダッシュサイドパネル取替</u></li> <li>・<u>フロントドアヒンジリテーナ取替</u></li> <li>・<u>フロントドアヒンジリテーナ取替</u></li> <li>・<u>フロントドアヒンジリンフォース取替</u></li> <li>・<u>フロントピラーアツパリンフォース取替</u></li> <li>・<u>フロントピラーインナパネル取替</u></li> <li>・<u>フロントフェンダブラケット取替</u></li> <li>・<u>フロントフェンダブラケット取替</u></li> <li>・<u>付属品</u></li> </ul>	
<b>HYBRID 左側 9. 80</b>	<p><b>取外し状態</b></p> <ul style="list-style-type: none"> <li>・<u>フロントバンパ</u></li> <li>・<u>フロントバンパメンバ</u></li> <li>・<u>両側ヘッドランプAssy</u></li> <li>・<u>フロントフードパネル</u></li> <li>・<u>フロントフードヒンジ</u></li> <li>・<u>カウルトップガーニッシュ</u></li> <li>・<u>ウインドシールドワイパAssy</u></li> <li>・<u>フロントカウルアツパパネル</u></li> <li>・<u>両側フロントフェンダパネル</u></li> <li>・<u>両側サイドシルガード</u></li> <li>・<u>フードロックメンバ</u></li> <li>・<u>フェンダエプロンパネル</u></li> <li>・<u>ランプサポートブレース</u></li> <li>・<u>カウリングサイドアウトメンバ</u></li> <li>・<u>サスペンションアツパブラケット</u></li> </ul>
	<ul style="list-style-type: none"> <li>・<u>ダッシュサイドフロントパネル</u></li> <li>・<u>フロントドアパネルAssy</u></li> <li>・<u>ルーフライニング</u></li> <li>・<u>フロントシート</u></li> <li>・<u>リヤシート</u></li> <li>・<u>ウインドシールドガラス</u></li> <li>・<u>コンデンサAssy</u></li> <li>・<u>ラジエータAssy</u></li> <li>・<u>エンジン・トランスミッション&amp;フロントサスペンションAs SY</u></li> <li>・<u>ステアリングコラムAssy</u></li> <li>・<u>インストルメントメインアツパパネル</u></li> <li>・<u>フロアコンソールボックス</u></li> <li>・<u>エンジンアンダカバー</u></li> <li>・<u>両側エンジンアンダサイドカバー</u></li> <li>・<u>メインフロアアンダカバー</u></li> </ul>
<p><b>(含)作業および部品</b></p> <ul style="list-style-type: none"> <li>・<u>ダッシュサイドパネル取替</u></li> <li>・<u>フロントドアヒンジリテーナ取替</u></li> <li>・<u>フロントドアヒンジリテーナ取替</u></li> <li>・<u>フロントドアヒンジリンフォース取替</u></li> <li>・<u>フロントピラーアツパリンフォース取替</u></li> <li>・<u>フロントピラーインナパネル取替</u></li> <li>・<u>フロントフェンダブラケット取替</u></li> <li>・<u>フロントフェンダブラケット取替</u></li> <li>・<u>付属品</u></li> </ul>	
<ul style="list-style-type: none"> <li>・<u>フロントピラー上部および下部(サイドシルパネル部)でのカット作業</u></li> <li>・<u>フロントピラーインナパネル取替は、補給部品の後部を取外し前部のみを取替える作業</u></li> </ul>	

\*No.J-950 スズキ スイフト (ZCDDS、ZDDDS、ZCEDs、ZDEDS 系) 2024 年 3 月を  
下記の通り訂正いたします。

**P.65 MEMO ページ**

指数が追加設定されましたので、該当ページに差込み願います。

0000 追加

**B191**

**(1)片側フロントピラー取替**

<p><b>HYBRID</b> 右側 <b>9. 80</b></p>	<p><b>取外し状態</b></p> <ul style="list-style-type: none"> <li>・<u>フロントバンパ</u></li> <li>・<u>フロントバンパメンバ</u></li> <li>・<u>両側ヘッドランプ Assy</u></li> <li>・<u>フロントフードパネル</u></li> <li>・<u>フロントフードヒンジ</u></li> <li>・<u>カウルトップガーニッシュ</u></li> <li>・<u>ウインドシールドワイパ Assy</u></li> <li>・<u>フロントカウルアッパパネル</u></li> <li>・<u>両側フロントフェンダパネル</u></li> <li>・<u>両側サイドシルガード</u></li> <li>・<u>フードロックメンバ</u></li> <li>・<u>フェンダエプロンパネル</u></li> <li>・<u>ランプサポートブレース</u></li> <li>・<u>カウリングサイドアウトメンバ</u></li> <li>・<u>サスペンションアッパブラケット</u></li> </ul>	<ul style="list-style-type: none"> <li>・<u>ダッシュサイドフロントパネル</u></li> <li>・<u>フロントドアパネル Assy</u></li> <li>・<u>ルーフライニング</u></li> <li>・<u>フロントシート</u></li> <li>・<u>リヤシート</u></li> <li>・<u>ウインドシールドガラス</u></li> <li>・<u>コンデンサ Assy</u></li> <li>・<u>ラジエータ Assy</u></li> <li>・<u>エンジン・トランスミッション &amp; フロントサスペンション Assy</u></li> <li>・<u>ステアリングコラム Assy</u></li> <li>・<u>インストルメントメインアッパパネル</u></li> <li>・<u>フロアコンソールボックス</u></li> <li>・<u>エンジンアンダカバー</u></li> <li>・<u>両側エンジンアンダサイドカバー</u></li> <li>・<u>両側メインフロアアンダカバー</u></li> </ul>
	<p><b>(含)作業および部品</b></p> <ul style="list-style-type: none"> <li>・<u>ダッシュサイドパネル取替</u></li> <li>・<u>フロントドアヒンジリテーナ取替</u></li> <li>・<u>フロントドアヒンジリテーナ取替</u></li> <li>・<u>フロントドアヒンジリンフォース取替</u></li> <li>・<u>フロントピラーアッパリンフォース取替</u></li> </ul>	<ul style="list-style-type: none"> <li>・<u>フロントピラーインナパネル取替</u></li> <li>・<u>フロントフェンダブラケット取替</u></li> <li>・<u>フロントフェンダブラケット取替</u></li> <li>・<u>付属品</u></li> </ul>
	<ul style="list-style-type: none"> <li>・<u>フロントピラー 上部および下部(サイドシルパネル部)でのカット作業</u></li> <li>・<u>フロントピラーインナパネル取替は、補給部品の後部を取外し前部のみを取替える作業</u></li> </ul>	

B191	
(1)片側フロントピラー取替	
9. 80	<p><b>取外し状態</b></p> <ul style="list-style-type: none"> <li>・フロントバンパ</li> <li>・フロントバンパメンバ</li> <li>・両側ヘッドランプAssy</li> <li>・フロントフードパネル</li> <li>・フロントフードヒンジ</li> <li>・カウルトップガーニッシュ</li> <li>・ウインドシールドワイパAssy</li> <li>・フロントカウルアツパパネル</li> <li>・両側フロントフェンダパネル</li> <li>・両側サイドシルガード</li> <li>・フードロックメンバ</li> <li>・フェンダエプロンパネル</li> <li>・ランプサポートブレース</li> <li>・カウリングサイドアウトメンバ</li> <li>・サスペンションアツパブラケット</li> </ul> <ul style="list-style-type: none"> <li>・ダッシュサイドフロントパネル</li> <li>・フロントドアパネルAssy</li> <li>・ルーフライニング</li> <li>・リヤシート</li> <li>・ウインドシールドガラス</li> <li>・コンデンサAssy</li> <li>・ラジエータAssy</li> <li>・エンジン・トランスミッション&amp;フロントサスペンションAssy</li> <li>・ステアリングコラムAssy</li> <li>・インストルメントメインアツパパネル</li> <li>・フロアコンソールボックス</li> <li>・エンジンアンダカバー</li> <li>・両側エンジンアンダサイドカバー</li> <li>・メインフロアアンダカバー</li> </ul> <p><b>(含)作業および部品</b></p> <ul style="list-style-type: none"> <li>・ダッシュサイドパネル取替</li> <li>・フロントドアヒンジリテーナ取替</li> <li>・フロントドアヒンジリテーナ取替</li> <li>・フロントドアヒンジリンフォース取替</li> <li>・フロントピラーアツパリンフォース取替</li> <li>・フロントピラーインナパネル取替</li> <li>・フロントフェンダブラケット取替</li> <li>・フロントフェンダブラケット取替</li> <li>・付属品</li> </ul>
	<p><b>取外し状態</b></p> <ul style="list-style-type: none"> <li>・フロントバンパ</li> <li>・フロントバンパメンバ</li> <li>・両側ヘッドランプAssy</li> <li>・フロントフードパネル</li> <li>・フロントフードヒンジ</li> <li>・カウルトップガーニッシュ</li> <li>・ウインドシールドワイパAssy</li> <li>・フロントカウルアツパパネル</li> <li>・両側フロントフェンダパネル</li> <li>・両側サイドシルガード</li> <li>・フードロックメンバ</li> <li>・フェンダエプロンパネル</li> <li>・ランプサポートブレース</li> <li>・カウリングサイドアウトメンバ</li> <li>・サスペンションアツパブラケット</li> </ul> <ul style="list-style-type: none"> <li>・ダッシュサイドフロントパネル</li> <li>・フロントドアパネルAssy</li> <li>・ルーフライニング</li> <li>・フロントシート</li> <li>・リヤシート</li> <li>・ウインドシールドガラス</li> <li>・コンデンサAssy</li> <li>・ラジエータAssy</li> <li>・エンジン・トランスミッション&amp;フロントサスペンションAssy</li> <li>・ステアリングコラムAssy</li> <li>・インストルメントメインアツパパネル</li> <li>・フロアコンソールボックス</li> <li>・エンジンアンダカバー</li> <li>・両側エンジンアンダサイドカバー</li> <li>・メインフロアアンダカバー</li> </ul> <p><b>(含)作業および部品</b></p> <ul style="list-style-type: none"> <li>・ダッシュサイドパネル取替</li> <li>・フロントドアヒンジリテーナ取替</li> <li>・フロントドアヒンジリテーナ取替</li> <li>・フロントドアヒンジリンフォース取替</li> <li>・フロントピラーアツパリンフォース取替</li> <li>・フロントピラーインナパネル取替</li> <li>・フロントフェンダブラケット取替</li> <li>・フロントフェンダブラケット取替</li> <li>・付属品</li> </ul>
<p>HYBRID 左側 9. 80</p>	<p>取外し状態</p> <ul style="list-style-type: none"> <li>・フロントバンパ</li> <li>・フロントバンパメンバ</li> <li>・両側ヘッドランプAssy</li> <li>・フロントフードパネル</li> <li>・フロントフードヒンジ</li> <li>・カウルトップガーニッシュ</li> <li>・ウインドシールドワイパAssy</li> <li>・フロントカウルアツパパネル</li> <li>・両側フロントフェンダパネル</li> <li>・両側サイドシルガード</li> <li>・フードロックメンバ</li> <li>・フェンダエプロンパネル</li> <li>・ランプサポートブレース</li> <li>・カウリングサイドアウトメンバ</li> <li>・サスペンションアツパブラケット</li> </ul> <ul style="list-style-type: none"> <li>・ダッシュサイドフロントパネル</li> <li>・フロントドアパネルAssy</li> <li>・ルーフライニング</li> <li>・フロントシート</li> <li>・リヤシート</li> <li>・ウインドシールドガラス</li> <li>・コンデンサAssy</li> <li>・ラジエータAssy</li> <li>・エンジン・トランスミッション&amp;フロントサスペンションAssy</li> <li>・ステアリングコラムAssy</li> <li>・インストルメントメインアツパパネル</li> <li>・フロアコンソールボックス</li> <li>・エンジンアンダカバー</li> <li>・両側エンジンアンダサイドカバー</li> <li>・メインフロアアンダカバー</li> </ul> <p><b>(含)作業および部品</b></p> <ul style="list-style-type: none"> <li>・ダッシュサイドパネル取替</li> <li>・フロントドアヒンジリテーナ取替</li> <li>・フロントドアヒンジリテーナ取替</li> <li>・フロントドアヒンジリンフォース取替</li> <li>・フロントピラーアツパリンフォース取替</li> <li>・フロントピラーインナパネル取替</li> <li>・フロントフェンダブラケット取替</li> <li>・フロントフェンダブラケット取替</li> <li>・付属品</li> </ul>
<p>・フロントピラー 上部および下部(サイドシルパネル部)でのカット作業                  ・フロントピラーインナパネル取替は、補給部品の後部を取外し前部のみを取替える作業</p>	

**B191**

**(1)片側フロントピラー取替**

HYBRID  
右側  
9. 80

取外し状態

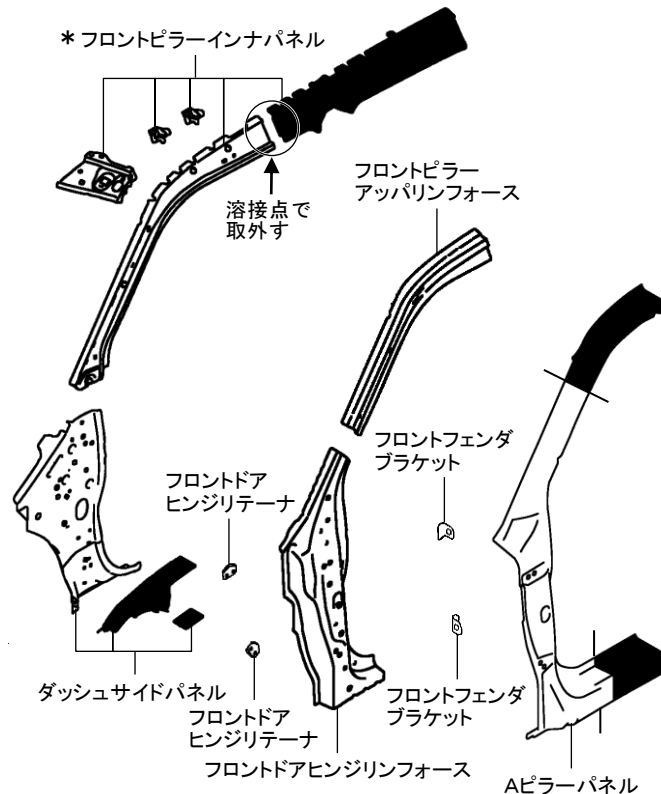
- |   |  |
|---|--|
| <ul style="list-style-type: none"> <li>・フロントバンパ</li> <li>・フロントバンパメンバ</li> <li>・両側ヘッドランプAssy</li> <li>・フロントフードパネル</li> <li>・フロントフードヒンジ</li> <li>・カウルトップガーニッシュ</li> <li>・ウインドシールドワイパAssy</li> <li>・フロントカウルアツパパネル</li> <li>・両側フロントフェンダパネル</li> <li>・両側サイドシルガード</li> <li>・フードロックメンバ</li> <li>・フェンダエプロンパネル</li> <li>・ランプサポートブレース</li> <li>・カウリングサイドアウトメンバ</li> <li>・サスペンションアツパブラケット</li> </ul> | <ul style="list-style-type: none"> <li>・ダッシュサイドフロントパネル</li> <li>・フロントドアパネルAssy</li> <li>・ルーフライニング</li> <li>・フロントシート</li> <li>・リヤシート</li> <li>・ウインドシールドガラス</li> <li>・コンデンサAssy</li> <li>・ラジエータAssy</li> <li>・エンジン・トランスミッション&amp;フロントサスペンションAssy</li> <li>・ステアリングコラムAssy</li> <li>・インストルメントメインアツパパネル</li> <li>・フロアコンソールボックス</li> <li>・エンジンアンダカバー</li> <li>・両側エンジンアンダサイドカバー</li> <li>・両側メインフロアアンダカバー</li> </ul> |
|---|--|

(含) 作業および部品

- |  |  |
|--|--|
| <ul style="list-style-type: none"> <li>・ダッシュサイドパネル取替</li> <li>・フロントドアヒンジリテーナ取替</li> <li>・フロントドアヒンジリテーナ取替</li> <li>・フロントドアヒンジリフォース取替</li> <li>・フロントピラーアツパリフォース取替</li> </ul> | <ul style="list-style-type: none"> <li>・フロントピラーインナパネル取替</li> <li>・フロントフェンダブラケット取替</li> <li>・フロントフェンダブラケット取替</li> <li>・付属品</li> </ul> |
|--|--|

- ・フロントピラー 上部および下部(サイドシルパネル部)でのカット作業
- ・フロントピラーインナパネル取替は、補給部品の後部を取外し前部のみを取替える作業

▶\*の部品については指数テーブル欄を参照







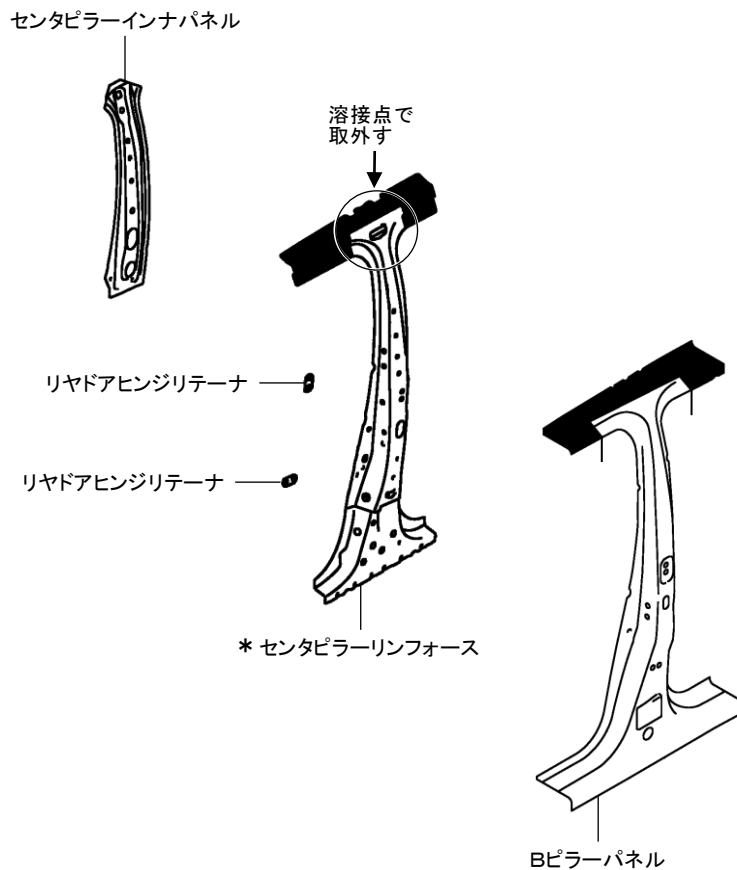
**B230**

**(1) 片側セントアピラー取替**

<b>9. 70</b>	取外し状態	<ul style="list-style-type: none"> <li>・サイドシルガード</li> <li>・リヤドアパネル Assy</li> <li>・ルーフライニング</li> </ul>	<ul style="list-style-type: none"> <li>・フロントシート</li> <li>・リヤシート</li> <li>・メインフロアアンダカバー</li> </ul>
	(含) 作業および部品	<ul style="list-style-type: none"> <li>・セントアピラーインナパネル取替</li> <li>・セントアピラーリンフォース取替</li> <li>・リヤドアヒンジリテーナ取替</li> </ul>	<ul style="list-style-type: none"> <li>・リヤドアヒンジリテーナ取替</li> <li>・付属品</li> </ul>

- ・セントアピラー上部および下部(サイドシルパネル部)でのカット作業
- ・セントアピラーリンフォース取替はルーフサイドリンフォースをボデー側に残して取替える作業
- ・ルーフサイドリンフォースの名称はサービスマニュアルより引用

▶ \* の部品については指数テーブル欄を参照



\*No.J-950 スズキ スイフト (ZCDDS、ZDDDS、ZCEDDS、ZDEDS 系) 2024 年 3 月を  
下記の通り訂正いたします。

**P.72 MEMO ページ**

指数が追加設定されましたので、該当ページを差し込み願います。

〇〇〇〇 追加

<b>B250</b>	
<b>(1) 片側センタピラー、片側サイドシルパネル取替</b>	
<b>11. 20</b>	<b>取外し状態</b> ・ <u>サイドシルガード</u> ・ <u>リヤドアパネル Assy</u> ・ <u>ルーフライニング</u> <b>(含) 作業および部品</b> ・ <u>センタピラーインナパネル取替</u> ・ <u>センタピラーリンフォース取替</u> ・ <u>リヤドアヒンジリテーナ取替</u>
	・ <u>フロントシート</u> ・ <u>リヤシート</u> ・ <u>メインフロアアンダカバー</u> ・ <u>リヤドアヒンジリテーナ取替</u> ・ <u>ダッシュサイドトリム脱着</u> ・ <u>付属品</u>
・ <u>センタピラー上部、下部およびサイドシルパネル前後端部でのカット作業</u> ・ <u>センタピラーリンフォース取替はルーフサイドリンフォースをボデー側に残して取替える作業</u> ・ <u>ルーフサイドリンフォースの名称はサービスマニュアルより引用</u>	

**B250**

**(1) 片側セントピラー、片側サイドシルパネル取替**

<b>11. 20</b>	取外し状態	<ul style="list-style-type: none"> <li>・サイドシルガード</li> <li>・リヤドアパネル Assy</li> <li>・ルーフライニング</li> </ul>	<ul style="list-style-type: none"> <li>・フロントシート</li> <li>・リヤシート</li> <li>・メインフロアアンダカバー</li> </ul>
	(含) 作業および部品	<ul style="list-style-type: none"> <li>・セントピラーインナパネル取替</li> <li>・セントピラーリフォース取替</li> <li>・リヤドアヒンジリテーナ取替</li> </ul>	<ul style="list-style-type: none"> <li>・リヤドアヒンジリテーナ取替</li> <li>・ダッシュサイドトリム脱着</li> <li>・付属品</li> </ul>

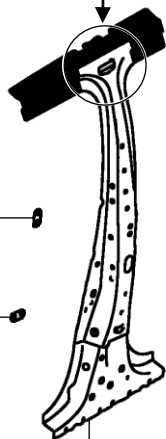
- ・セントピラー上部、下部およびサイドシルパネル前後端部でのカット作業
- ・セントピラーリフォース取替はルーフサイドリフォースをボデー側に残して取替える作業
- ・ルーフサイドリフォースの名称はサービスマニュアルより引用

▶ \*の部品については指数テーブル欄を参照

セントピラーインナパネル



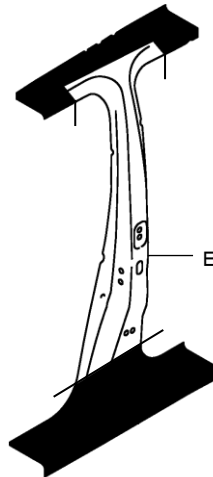
溶接点で  
取外す



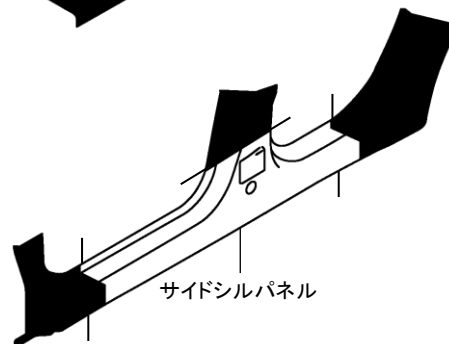
リヤドアヒンジリテーナ

リヤドアヒンジリテーナ

\* セントピラーリフォース



Bピラーパネル



サイドシルパネル



**A110**

**(1) 超音波センサ取付角度測定作業(フロント超音波センサ)、超音波センサ初期化作業**

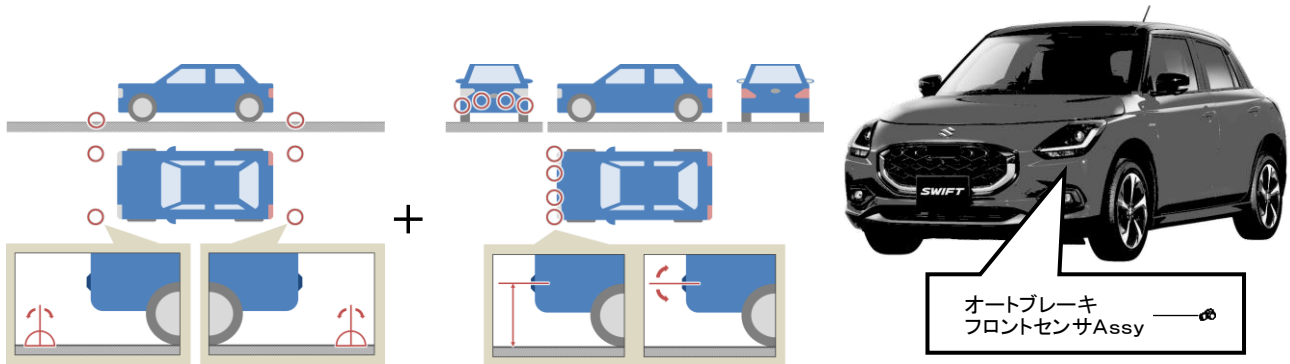
<b>0.40</b>	前提作業
	<ul style="list-style-type: none"> <li>・運転支援システム再設定・調整基本作業</li> <li>・スキャンツール接続作業</li> </ul>
	(含) 作業および部品
	<ul style="list-style-type: none"> <li>・スキャンツール操作</li> <li>・フロントセンサ高さ測定</li> <li>・フロントセンサ角度測定</li> <li>・路面傾斜角度測定</li> </ul>

**(2) 超音波センサ取付角度測定作業(リヤ超音波センサ)、超音波センサ初期化作業**

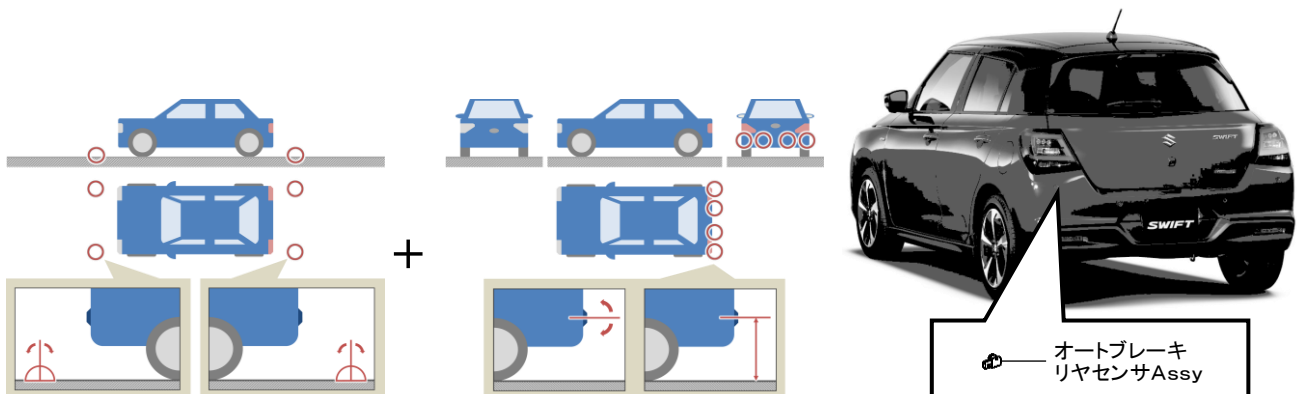
<b>0.40</b>	前提作業
	<ul style="list-style-type: none"> <li>・運転支援システム再設定・調整基本作業</li> <li>・スキャンツール接続作業</li> </ul>
	(含) 作業および部品
	<ul style="list-style-type: none"> <li>・スキャンツール操作</li> <li>・リヤセンサ高さ測定</li> <li>・リヤセンサ角度測定</li> <li>・路面傾斜角度測定</li> </ul>

・複数項目の再設定・調整作業を行う場合、前提作業に記載の各作業は最大1回使用する

**(1) 超音波センサ取付角度測定作業(フロント超音波センサ)、超音波センサ初期化作業**



**(2) 超音波センサ取付角度測定作業(リヤ超音波センサ)、超音波センサ初期化作業**











**A130**

**(1) 前方レーダ軸調整作業(三角ターゲット)**

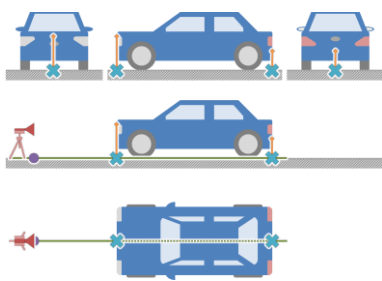
<b>0. 30</b>	前提作業	・運転支援システム再設定・調整基本作業	・スキャンツール接続作業
	(含) 作業および部品	・スキャンツール操作	・ターゲット設置

**(2) 走行エーミング作業(前方レーダ)**

<b>0. 90</b>	前提作業	・運転支援システム再設定・調整基本作業	・スキャンツール接続作業
	(含) 作業および部品	・スキャンツール操作	・走行による再設定・調整

・複数項目の再設定・調整作業を行う場合、前提作業に記載の各作業は最大1回使用する

**(1) 前方レーダ軸調整作業(三角ターゲット)**



AEBレーダコントローラAssy

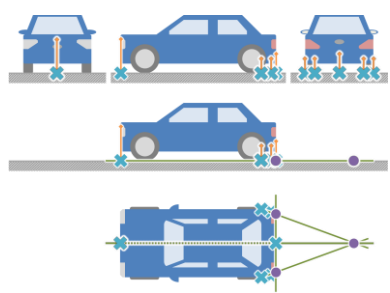
**A140**

**(1) 両側ブラインドスポットモニタコントローラエーミング調整作業**

<b>0. 70</b>	前提作業	・運転支援システム再設定・調整基本作業	・スキャンツール接続作業
	(含) 作業および部品	・スキャンツール操作 ・センサ取付角度測定	・センサ取付角度点検

・複数項目の再設定・調整作業を行う場合、前提作業に記載の各作業は最大1回使用する  
 ・両側ブラインドスポットモニタコントローラエーミング調整作業はリヤバンパを取外した状態から行う作業

**(1) 両側ブラインドスポットモニタコントローラエーミング調整作業**



**両側**



ブラインドスポット  
コントローラAssy