

# 指数追加のご案内

2025. 11 株式会社自研センター

\*No.J-947 トヨタ クラウン (セダンHE V) (AZSH32 系) 2024 年 2 月について、  
下記の通り追加いたします。

## P.54 B240

指数が追加設定されましたので、該当ページを差し込み願います。

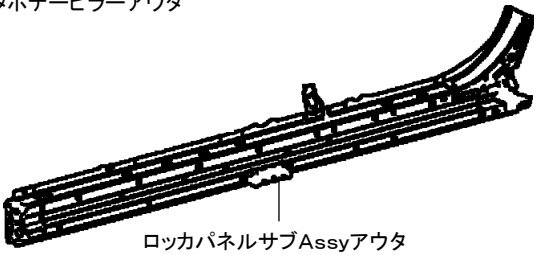
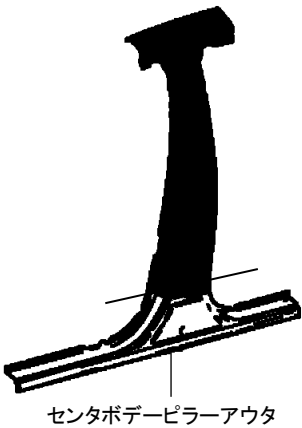
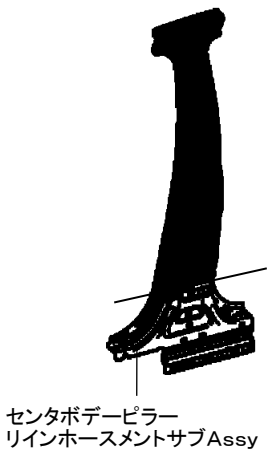
○○○○ : 追加

### B240

#### (1) 片側ロッカパネルアウタ(センタピラー関係あり) 取替

左側  9. 50	<u>取外し状態</u>	
	<ul style="list-style-type: none"><li>・<u>フロントバンパカバー</u></li><li>・<u>フロントバンパラインホースメントサブ Assy</u></li><li>・<u>ラジエーターローエアデフレクタ</u></li><li>・<u>両側ヘッドランプ Assy</u></li><li>・<u>両側フロントフェンダプロテクタサブ Assyアツパ</u></li><li>・<u>フードサブ Assy</u></li><li>・<u>フードヒンジ Assy</u></li><li>・<u>カウルトップベンチレータルーバサブ Assy</u></li><li>・<u>ウインドシールドワイパモータ Assyおよびウインドシールドワイパリンク Assy</u></li><li>・<u>フェンダサブ Assyフロント</u></li><li>・<u>ボデーロッカパネルモールディング Assy</u></li><li>・<u>カウルサイドラインホースメントサブ Assy</u></li><li>・<u>フロントアウタビラーガセットサブ Assy</u></li><li>・<u>フロントピラー</u></li><li>・<u>フロントピラーラインホースメントサブ Assyロー</u></li></ul>	<ul style="list-style-type: none"><li>・<u>フロントドアパネルサブ Assy</u></li><li>・<u>リヤドアパネルサブ Assy</u></li><li>・<u>クォータパネルサブ Assy前部</u></li><li>・<u>フロントシート</u></li><li>・<u>リヤシート</u></li><li>・<u>クーラコンデンサ Assy</u></li><li>・<u>ラジエータ Assy</u></li><li>・<u>ハイブリッドモータコントロールインバータ Assy</u></li><li>・<u>ステアリングコラム Assy</u></li><li>・<u>インストルメントパネルセーフティパッド Assy</u></li><li>・<u>インストルメントパネルラインホースメント Assy</u></li><li>・<u>エンジンアンダカバー AssyNo.1</u></li><li>・<u>エンジンアンダカバー AssyNo.2</u></li><li>・<u>フロアボードサブ AssyNo.2</u></li><li>・<u>フロントサスペンションメンバプロテクタロー</u></li></ul>
	<u>(含) 作業および部品</u>	
	<ul style="list-style-type: none"><li>・<u>センタボデーピラーラインホースメントサブ Assy下部</u></li><li>・<u>取替</u></li><li>・<u>ロッカパネルサブ Assyアウタ取替</u></li></ul>	<ul style="list-style-type: none"><li>・<u>センタビラーガーニッシュロー脱着</u></li><li>・<u>付属品</u></li></ul>
右側  9. 50	<u>取外し状態</u>	
	<ul style="list-style-type: none"><li>・<u>フロントバンパカバー</u></li><li>・<u>ラジエーターローエアデフレクタ</u></li><li>・<u>ヘッドランプ Assy</u></li><li>・<u>両側フロントフェンダプロテクタサブ Assyアツパ</u></li><li>・<u>フードサブ Assy</u></li><li>・<u>フードヒンジ Assy</u></li><li>・<u>カウルトップベンチレータルーバサブ Assy</u></li><li>・<u>ウインドシールドワイパモータ Assyおよびウインドシールドワイパリンク Assy</u></li><li>・<u>フェンダサブ Assyフロント</u></li><li>・<u>ボデーロッカパネルモールディング Assy</u></li><li>・<u>カウルサイドラインホースメントサブ Assy</u></li><li>・<u>フロントアウタビラーガセットサブ Assy</u></li></ul>	<ul style="list-style-type: none"><li>・<u>フロントピラー</u></li><li>・<u>フロントピラーラインホースメントサブ Assyロー</u></li><li>・<u>フロントドアパネルサブ Assy</u></li><li>・<u>リヤドアパネルサブ Assy</u></li><li>・<u>クォータパネルサブ Assy前部</u></li><li>・<u>フロントシート</u></li><li>・<u>リヤシート</u></li><li>・<u>ステアリングコラム Assy</u></li><li>・<u>インストルメントパネルセーフティパッド Assy</u></li><li>・<u>インストルメントパネルラインホースメント Assy</u></li><li>・<u>エンジンアンダカバー AssyNo.2</u></li><li>・<u>フロアボードサブ AssyNo.2</u></li></ul>
	<u>(含) 作業および部品</u>	
	<ul style="list-style-type: none"><li>・<u>センタボデーピラーラインホースメントサブ Assy下部</u></li><li>・<u>取替</u></li><li>・<u>ロッカパネルサブ Assyアウタ取替</u></li></ul>	<ul style="list-style-type: none"><li>・<u>センタビラーガーニッシュロー脱着</u></li><li>・<u>付属品</u></li></ul>
<ul style="list-style-type: none"><li>・<u>ロッカパネル前後端部およびセンタピラー下部でのカット作業</u></li><li>・<u>ロッカパネルサブ Assyアウタ取替は補給部品から後部を取外して各々を取替える作業</u></li></ul>		

B240	
(1)片側ロッカパネルアウタ(センタピラー関係あり)取替	
左側 9. 50	<div>取外し状態</div> <div><div><div>・フロントバンパカバー</div><div>・フロントバンパラインホースメントサブ Assy</div><div>・ラジエーターローエアデフレクタ</div><div>・両側ヘッドランプ Assy</div><div>・両側フロントフェンダプロテクタサブ Assyアッパ</div><div>・フードサブ Assy</div><div>・フードヒンジ Assy</div><div>・カウルトップベンチレータールーバサブ Assy</div><div>・ウインドシールドワイパモータ Assyおよびウインドシールドワイパリンク Assy</div><div>・フェンダサブ Assyフロント</div><div>・ボデーロッカパネルモールディング Assy</div><div>・カウルサイドラインホースメントサブ Assy</div><div>・フロントアウタピラーガセットサブ Assy</div><div>・フロントピラー</div><div>・フロントピラーラインホースメントサブ Assyロー</div></div><div><div>・フロントドアパネルサブ Assy</div><div>・リヤドアパネルサブ Assy</div><div>・クォータパネルサブ Assy前部</div><div>・フロントシート</div><div>・リヤシート</div><div>・クーラコンデンサ Assy</div><div>・ラジエータ Assy</div><div>・ハイブリッドモータコントロールインバータ Assy</div><div>・ステアリングコラム Assy</div><div>・インストルメントパネルセーフティパッド Assy</div><div>・インストルメントパネルラインホースメント Assy</div><div>・エンジンアンダカバー AssyNo.1</div><div>・エンジンアンダカバー AssyNo.2</div><div>・フロアボードサブ AssyNo.2</div><div>・フロントサスペンションメンバプロテクタロー</div></div></div>
	<div>(含) 作業および部品</div> <div><div>・センタボデーピラーラインホースメントサブ Assy 下部取替</div><div>・ロッカパネルサブ Assyアウタ取替</div><div>・センタピラーガーニッシュロー脱着</div><div>・付属品</div></div>
右側 9. 50	<div>取外し状態</div> <div><div><div>・フロントバンパカバー</div><div>・ラジエーターローエアデフレクタ</div><div>・ヘッドランプ Assy</div><div>・両側フロントフェンダプロテクタサブ Assyアッパ</div><div>・フードサブ Assy</div><div>・フードヒンジ Assy</div><div>・カウルトップベンチレータールーバサブ Assy</div><div>・ウインドシールドワイパモータ Assyおよびウインドシールドワイパリンク Assy</div><div>・フェンダサブ Assyフロント</div><div>・ボデーロッカパネルモールディング Assy</div><div>・カウルサイドラインホースメントサブ Assy</div><div>・フロントアウタピラーガセットサブ Assy</div></div><div><div>・フロントピラー</div><div>・フロントピラーラインホースメントサブ Assyロー</div><div>・フロントドアパネルサブ Assy</div><div>・リヤドアパネルサブ Assy</div><div>・クォータパネルサブ Assy前部</div><div>・フロントシート</div><div>・リヤシート</div><div>・ステアリングコラム Assy</div><div>・インストルメントパネルセーフティパッド Assy</div><div>・インストルメントパネルラインホースメント Assy</div><div>・エンジンアンダカバー AssyNo.2</div><div>・フロアボードサブ AssyNo.2</div></div></div>
	<div>(含) 作業および部品</div> <div><div>・センタボデーピラーラインホースメントサブ Assy 下部取替</div><div>・ロッカパネルサブ Assyアウタ取替</div><div>・センタピラーガーニッシュロー脱着</div><div>・付属品</div></div>
<div>・ロッカパネル前後端部およびセンタピラー 下部でのカット作業</div> <div>・ロッカパネルサブ Assyアウタ取替は補給部品から後部を取外して各々を取替える作業</div>	



# 訂正のお願い

2024. 7      株式会社自研センター

\*No.J-947 トヨタ クラウン（セダンHEV）（AZSH32系）2024年2月について、  
下記の通り訂正いたします。

**P.57 B260**

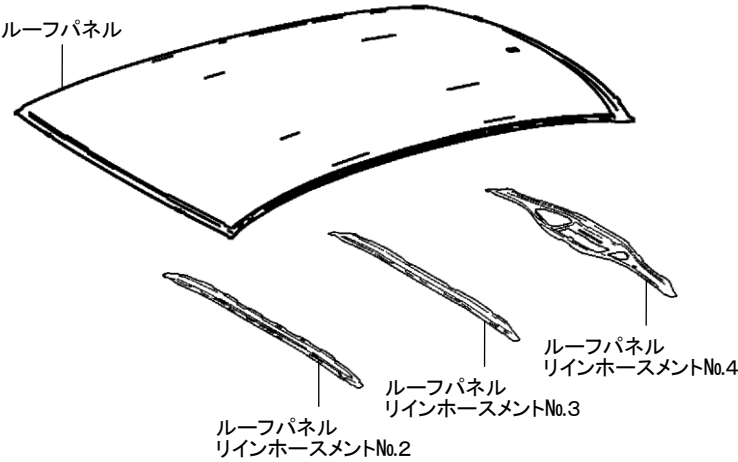
指数テーブルの(含)作業および部品、備考文に追加がありましたので、該当ページを差替え願います。

OOOO 追加

B260	
(1)ルーフパネル取替	
6. 80	取外し状態
	<div><div>・ラジエーターローエアデフレクタ</div><div>・両側フロントフェンダプロテクタサブ Assyアッパ</div><div>・カウルトップベンチレータルーバサブ Assy</div><div>・ルーフヘッドライニング Assy</div></div> <div><div>・両側フロントシート</div><div>・リヤシート</div><div>・ウインドシールドガラス</div><div>・バックウインドウ Assy</div></div>
	(含) 作業および部品
<div><div>・ルーフパネルラインホースメントNo.2取替</div><div>・ルーフパネルラインホースメントNo.3取替</div><div>・ルーフパネルラインホースメントNo.4取替</div></div> <div><div><u>・高減衰マスチックシーラ取付け</u></div><div>・水密テスト</div><div>・付属品</div></div>	
(2)ルーフパネルリヤ取替	
パノラマルーフ 2. 60	取外し状態
	<div><div>・ラジエーターローエアデフレクタ</div><div>・両側フロントフェンダプロテクタサブ Assyアッパ</div><div>・カウルトップベンチレータルーバサブ Assy</div><div>・ルーフヘッドライニング Assy</div></div> <div><div>・リヤシート</div><div>・ウインドシールドガラス</div><div>・バックウインドウ Assy</div></div>
	(含) 作業および部品
<div><div>・ルーフパネルラインホースメントNo.6取替</div><div>・水密テスト</div></div> <div><div>・付属品</div></div>	
<div><div><u>・高減衰マスチックシーラの名称はボデー修理書より引用</u></div><div>・[除]スライディングルーフハウジングサブ Assy</div><div>・[除]ルーフウインドウガラスサブ AssyNo.1</div></div>	

B260	
(1)ルーフパネル取替	
6. 80	取外し状態
	<div><div><div>・ラジエタロワーエアデフレクタ</div><div>・両側フロントフェンダプロテクタサブ Assyアツパ</div><div>・カウルトップベンチレータルーバサブ Assy</div><div>・ルーフヘッドライニング Assy</div></div><div><div>・両側フロントシート</div><div>・リヤシート</div><div>・ウインドシールドガラス</div><div>・バックウインドウ Assy</div></div></div>
	(含) 作業および部品
<div><div><div>・ルーフパネルリインホースメントNo.2取替</div><div>・ルーフパネルリインホースメントNo.3取替</div><div>・ルーフパネルリインホースメントNo.4取替</div></div><div><div>・高減衰マスチックシーラ取付け</div><div>・水密テスト</div><div>・付属品</div></div></div>	
(2)ルーフパネルリヤ取替	
パノラマルーフ 2. 60	取外し状態
	<div><div><div>・ラジエタロワーエアデフレクタ</div><div>・両側フロントフェンダプロテクタサブ Assyアツパ</div><div>・カウルトップベンチレータルーバサブ Assy</div><div>・ルーフヘッドライニング Assy</div></div><div><div>・リヤシート</div><div>・ウインドシールドガラス</div><div>・バックウインドウ Assy</div></div></div>
	(含) 作業および部品
<div><div><div>・ルーフパネルリインホースメントNo.6取替</div><div>・水密テスト</div></div><div><div>・付属品</div></div></div>	
<div>・高減衰マスチックシーラの名称はボデー修理書より引用</div> <div>・[除]スライディングルーフハウジングサブ Assy</div> <div>・[除]ルーフウインドウガラスサブ AssyNo.1</div>	

ルーフパネル取替



ルーフパネルリヤ取替

