

指数追加のご案内

2024. 11 株式会社自研センター

*No.J-946 ホンダ N-BOX (JF 5・6系) 2023年12月について、下記の通り追加いたします。

P.69 MEMOページ

指数の追加設定がありましたので、該当ページを差替え願います。

〇〇〇〇 追加

B290	
(1)リヤパネルCOMP取替	
6. 60	取外し状態 ・リヤバンパフェイス
	(含)作業および部品 ・両側リヤピラーローアーター取替 ・カーゴフロアリッドCOMP脱着 ・両側スライドドアウエザストリップ脱着 ・両側スライドドアセンターレールカバーAssy脱着 ・ツールボックスAssy脱着 ・テールゲートウエザストリップ脱着 ・両側テールライトAssy脱着 ・両側トランクサイドライニングAssy脱着 ・両側リヤサイドガーニッシュAssy脱着 ・リヤパネルライニング脱着 ・水密テスト ・付属品
・リヤパネルCOMP取替は、補給部品から両側リヤパネルコーナスチフナを取外して各々を取替える作業 ・リヤパネルコーナスチフナの名称はボディ整備編より引用	

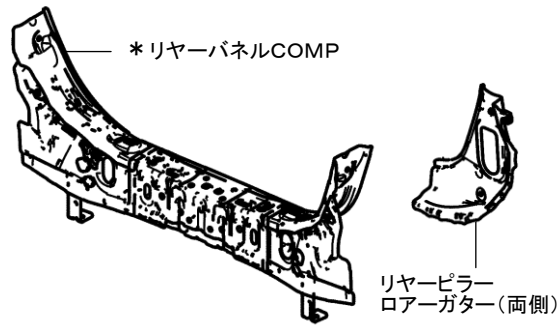
B290

(1)リヤパネルCOMP取替

6. 60	取外し状態
	<ul style="list-style-type: none"> ・リヤバンパフェイス
	(含)作業および部品
	<ul style="list-style-type: none"> <li style="width: 50%;">・両側リヤピラーローガター取替 <li style="width: 50%;">・両側テールライトAssy脱着 <li style="width: 50%;">・カーゴフロアリッドCOMP脱着 <li style="width: 50%;">・両側トランクサイドライニングAssy脱着 <li style="width: 50%;">・両側スライドドアウエザストリップ脱着 <li style="width: 50%;">・両側リヤサイドガーニッシュAssy脱着 <li style="width: 50%;">・両側スライドドアセンタールカバーAssy脱着 <li style="width: 50%;">・リヤパネルライニング脱着 <li style="width: 50%;">・ツールボックスAssy脱着 <li style="width: 50%;">・水密テスト <li style="width: 50%;">・テールゲートウエザストリップ脱着 <li style="width: 50%;">・付属品

・リヤパネルCOMP取替は、補給部品から両側リヤパネルコーナスチフナを取外して各々を取替える作業
 ・リヤパネルコーナスチフナの名称はボディ整備編より引用

▶ *の部品については指数テーブル欄を参照



*No.J-946 ホンダ N-BOX (JF5・6系) 2023年12月について、下記の通り追加いたします。

P.70 MEMO ページ

指数の追加設定がありましたので、該当ページを差替え願います。

〇〇〇〇 追加

B310	
(1)片側リヤアウトサイドパネルセット、リヤパネルCOMP、片側リヤピラーガターCOMP取替	
左側	取外し状態 ・サイドシルガーニッシュAssy ・スライドドアパネルCOMP ・リヤバンパフェイス ・リヤシート ・クォータウインドシールドガラス
	14.00 (含)作業および部品 ・リヤピラーローアガター取替 ・カーゴフロアリッドCOMP脱着 ・クォータピラーガーニッシュAssy脱着 ・両側スライドドアウエザストリップ脱着 ・スライドドアセントラールカバーAssy脱着 ・ツールボックスAssy脱着 ・テールゲートウエザストリップ脱着 ・テールライトAssy脱着 ・両側トランクサイドライニングAssy脱着 ・リヤサイドガーニッシュAssy脱着 ・リヤパネルライニング脱着 ・水密テスト ・付属品
右側	13.70
・リヤアウトサイドパネルセット上部および下部(サイドシル部)でのカット作業 ・リヤピラーガターCOMP取替は上部をボデー側に残して下部のみ取替える作業 ・リヤパネルCOMP取替は、補給部品から両側リヤパネルコーナスチフナを取外して各々を取替える作業 ・リヤパネルコーナスチフナの名称はボディ整備編より引用 ・[除]フューエルフィリッドCOMPがある左側リヤアウトサイドパネルセットでのフューエルタンクCOMP脱着作業	

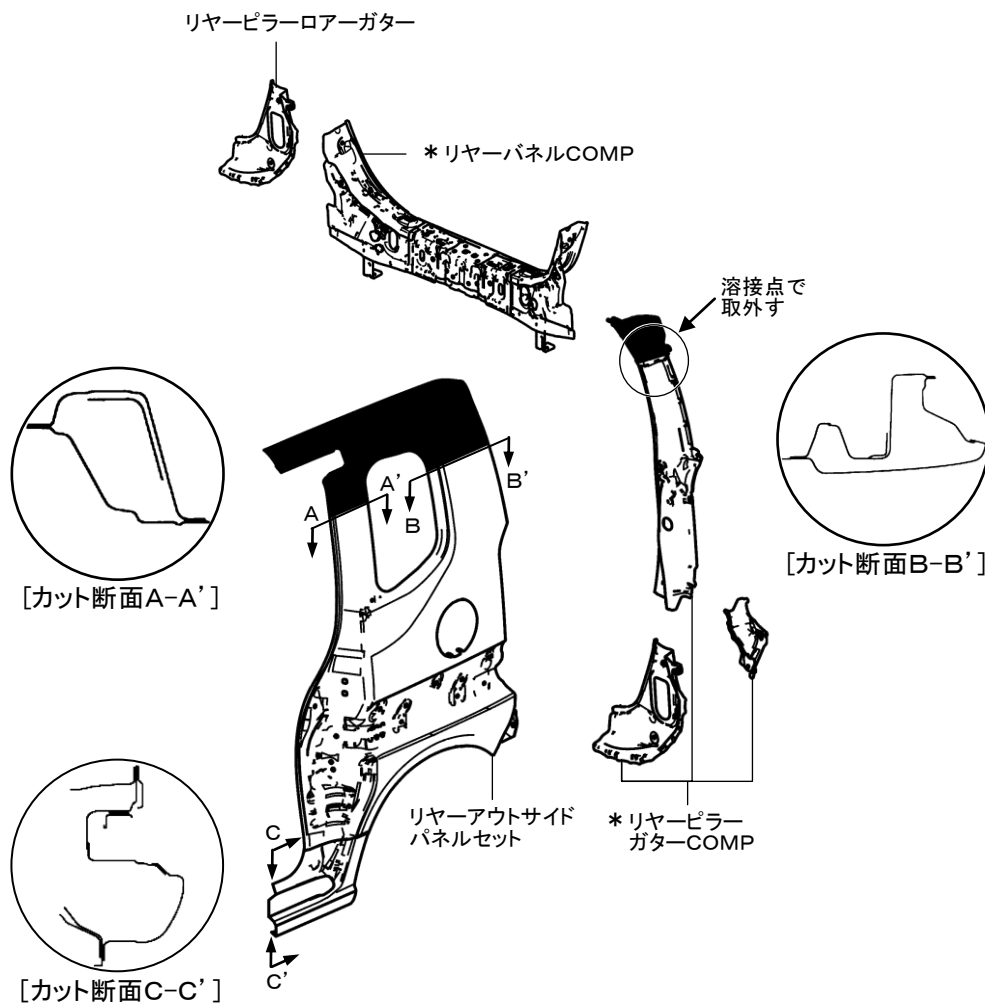
B310

(1)片側リヤアウトサイドパネルセット、リヤパネルCOMP、片側リヤピラーガターCOMP取替

左側 14.00	取外し状態	<ul style="list-style-type: none"> ・サイドシルガーニッシュAssy ・スライドドアパネルCOMP ・リヤバンパフェイス 	<ul style="list-style-type: none"> ・リヤシート ・クォータウインドシールドガラス
	右側 13.70	(含)作業および部品	<ul style="list-style-type: none"> ・リヤピラーローアガター取替 ・カーゴフロアリッドCOMP脱着 ・クォータピラーガーニッシュAssy脱着 ・両側スライドドアウエザストリップ脱着 ・スライドドアセンタールカバーAssy脱着 ・ツールボックスAssy脱着 ・テールゲートウエザストリップ脱着

- ・リヤアウトサイドパネルセット上部および下部(サイドシル部)でのカット作業
- ・リヤピラーガターCOMP取替は上部をボデー側に残して下部のみ取替える作業
- ・リヤパネルCOMP取替は、補給部品から両側リヤパネルコーナスチフナを取外して各々を取替える作業
- ・リヤパネルコーナスチフナの名称はボデー整備編より引用
- ・[除]フューエルフィラリッドCOMPがある左側リヤアウトサイドパネルセットでのフューエルタンクCOMP脱着作業

▶*の部品については指数テーブル欄を参照



訂正のお願い

2024. 11 株式会社自研センター

*No.J-946 ホンダ N-BOX (JF 5・6系) 2023年12月について、下記の通り訂正いたします。

P.65 B266

指数テーブルの備考文に追加がありましたので、該当ページを差替え願います。

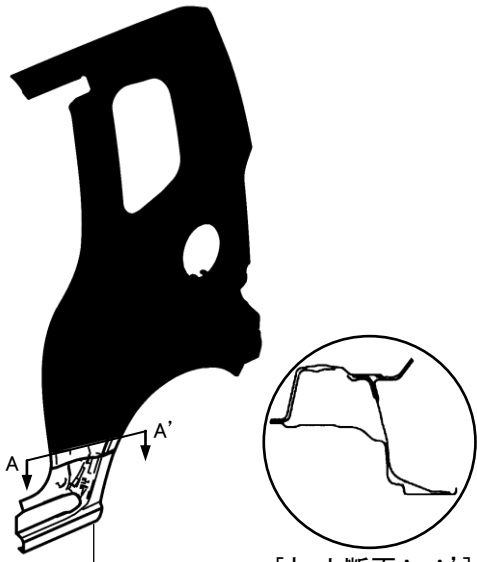
〇〇〇〇 追加

B266	
(1)片側リヤーアウトサイドパネルセット前部半裁取替	
3. 60	取外し状態
	・サイドシルガーニッシュAssy ・スライドドアパネルCOMP
	(含)作業および部品
	・カーゴフロアリッドCOMP脱着 ・トランクサイドライニングAssy脱着
	・スライドドアウエザストリップ脱着 ・リヤーパネルライニング脱着
	・テールゲートウエザストリップ脱着 ・付属品
・リヤーアウトサイドパネルセット前部(ホイールアーチ部)でのカット作業	

B266

(1)片側リヤーアウトサイドパネルセット前部半裁取替

3. 60	取外し状態	
	・サイドシルガーニッシュAssy	・スライドドアパネルCOMP
	(含)作業および部品	
	・カーゴフロアリッドCOMP脱着	・トランクサイドライニングAssy脱着
	・スライドドアウエザストリップ脱着	・リヤーパネルライニング脱着
	・テールゲートウエザストリップ脱着	・付属品
・リヤーアウトサイドパネルセット前部(ホイールアーチ部)でのカット作業		



リヤーアウトサイドパネルセット

[カット断面A-A']

*No.J-946 ホンダ N-BOX (JF5・6系) 2023年12月について、下記の通り訂正いたします。

P.66、67 B270

指数テーブルの備考文に追加がありましたので、該当ページを差替え願います。

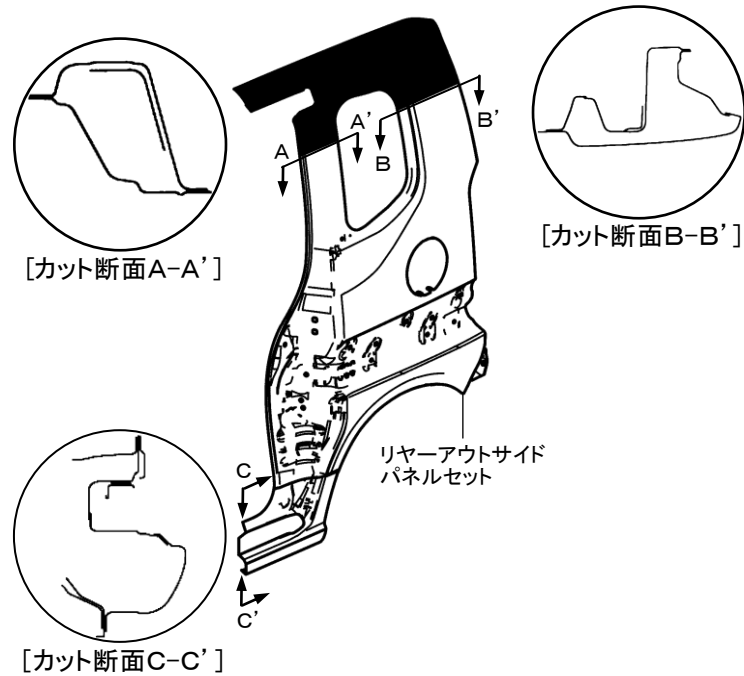
〇〇〇〇 追加

B270	
(1)片側リヤーアウトサイドパネルセット取替	
左側 8. 10	取外し状態 ・サイドシルガーニッシュAssy ・スライドドアパネルCOMP ・リヤーバンパフェイス ・リヤシート ・クォータウインドシールドガラス
右側 7. 90	(含)作業および部品 ・カーゴフロアリッドCOMP脱着 ・クォータピラーガーニッシュAssy脱着 ・スライドドアウエザストリップ脱着 ・テールゲートウエザストリップ脱着 ・トランクサイドライニングAssy脱着 ・リヤーパネルライニング脱着 ・水密テスト ・付属品
(2)片側リヤーアウトサイドパネルセット、片側リヤーピラーガターCOMP取替	
左側 9. 50	取外し状態 ・サイドシルガーニッシュAssy ・スライドドアパネルCOMP ・リヤーバンパフェイス ・リヤシート ・クォータウインドシールドガラス
右側 9. 30	(含)作業および部品 ・カーゴフロアリッドCOMP脱着 ・クォータピラーガーニッシュAssy脱着 ・スライドドアウエザストリップ脱着 ・テールゲートウエザストリップ脱着 ・トランクサイドライニングAssy脱着 ・リヤーパネルライニング脱着 ・水密テスト ・付属品
・リヤーアウトサイドパネルセット上部および下部(サイドシル部)でのカット作業 ・リヤーピラーガターCOMP取替は上部をボデー側に残して下部のみ取替える作業 ・[除]フューエルフィアリッドCOMPがある左側リヤーアウトサイドパネルセットでのフューエルタンクCOMP脱着作業	

B270	
(1)片側リヤアウトサイドパネルセット取替	
左側	取外し状態 ・サイドシルガーニッシュAssy ・スライドドアパネルCOMP ・リヤバンパフェイス ・リヤシート ・クォータウインドシールドガラス
8. 10	
右側	(含)作業および部品 ・カーゴフロアリッドCOMP脱着 ・クォータピラーガーニッシュAssy脱着 ・スライドドアウエザストリップ脱着 ・テールゲートウエザストリップ脱着 ・トランクサイドライニングAssy脱着 ・リヤパネルライニング脱着 ・水密テスト ・付属品
7. 90	
(2)片側リヤアウトサイドパネルセット、片側リヤピラーガターCOMP取替	
左側	取外し状態 ・サイドシルガーニッシュAssy ・スライドドアパネルCOMP ・リヤバンパフェイス ・リヤシート ・クォータウインドシールドガラス
9. 50	
右側	(含)作業および部品 ・カーゴフロアリッドCOMP脱着 ・クォータピラーガーニッシュAssy脱着 ・スライドドアウエザストリップ脱着 ・テールゲートウエザストリップ脱着 ・トランクサイドライニングAssy脱着 ・リヤパネルライニング脱着 ・水密テスト ・付属品
9. 30	
・リヤアウトサイドパネルセット上部および下部(サイドシル部)でのカット作業 ・リヤピラーガターCOMP取替は上部をボデー側に残して下部のみ取替える作業 ・[除]フューエルフィラリッドCOMPがある左側リヤアウトサイドパネルセットでのフューエルタンクCOMP脱着作業	

▶ *の部品については指数テーブル欄を参照

片側リアアウトサイドパネルセット取替



片側リアアウトサイドパネルセット、片側リアピラーガターCOMP取替

