

# 指数追加のご案内

2024. 10 株式会社自研センター

\*No.J-791 レクサス LC500h (GWZ100系) 2017年5月について、下記の通り追加いたします。

## P.82 M041

指数テーブルの割増項目、備考文に追加がありましたので、該当ページを差替え願います。

〇〇〇〇 追加

M041	
(1)片側フロントサスペンション脱着・分解・点検・組立・調整	
左側 3. 80 右側 3. 90	取外し状態 ・フロントバンパカバー ・ラジエタローエアデフレクタ ・ヘッドランプ Assy ・フロントフェンダラインホースメントサブ Assyトップ ・フェンダサブ Assyフロント ・ボデーロックパネルモールディング Assy ・エンジンアンダカバー AssyNo.2
	(含)作業および部品 ・フロントショックアブソーバキャップ脱着 ・ロワーアームマウンティングラインホースメントサブ Assy ・yリヤ脱着 ・サスペンションアーム AssyロワーNo.2 ・ショックアブソーバ Assyフロント ・スキッドコントロールセンサワイヤフロント ・ステアリングナックル ・ディスクブレーキエアガイドプレート ・ディスクブレーキシリンダ Assy ・ディスクブレーキダストカバーフロント ・フロントアクスルハブ ・フロントアップアームブラケットNo.1 ・フロントアップアームブラケットNo.2 ・フロントサスペンションアップアーム AssyNo.1 ・フロントサスペンションアップアーム AssyNo.2 ・フロントサスペンションサポートサブ Assy ・フロントサスペンションロワーアーム Assy ・フロントスタビライザリンク Assy ・フロントディスク ・ブレーキエア抜き ・フロントホイールアライメント測定・微調整 ・ロードテスト
割増項目	
片側ショックロッド保持および引き伸ばし作業	
0. 40増	取外し状態 ・ <u>フロントサスペンション</u>
	(含)作業および部品 二
・ショックロッド保持および引き伸ばし作業は、フロントコイルスプリング取外し時に必要なSSTを使用したショックアブソーバロッド部の保持および引き伸ばし作業	
・ショックロッドの名称は電子技術マニュアルより引用	
・ディスクブレーキシリンダ Assyは左側の部品名称、右側の部品名称はフロントディスクブレーキシリンダ Assyとなる	
・[除]ブレーキ分解	

**M031****(1)片側フロントサスペンション脱着**

<b>2. 40</b>	取外し状態	
	<ul style="list-style-type: none"> <li>・フロントバンパカバー</li> <li>・ラジエーターローエアデフレクタ</li> <li>・ヘッドランプAssy</li> <li>・フロントフェンダラインホースメントサブAssyトップ</li> </ul>	<ul style="list-style-type: none"> <li>・フェンダサブAssyフロント</li> <li>・ボデーロックパネルモールディングAssy</li> <li>・エンジンアンダカバーAssyNo.2</li> </ul>
	(含)作業および部品	
	<ul style="list-style-type: none"> <li>・フロントサスペンションアッパアームAssyNo.1脱着</li> <li>・フロントサスペンションアッパアームAssyNo.2脱着</li> <li>・ローアームマウンティングラインホースメントサブAssyリヤ脱着</li> </ul>	<ul style="list-style-type: none"> <li>・ブレーキエア抜き</li> <li>・フロントホイールアライメント測定</li> <li>・ロードテスト</li> </ul>

**M041****(1)片側フロントサスペンション脱着・分解・点検・組立・調整**

左側 <b>3. 80</b>	取外し状態	
	<ul style="list-style-type: none"> <li>・フロントバンパカバー</li> <li>・ラジエーターローエアデフレクタ</li> <li>・ヘッドランプAssy</li> <li>・フロントフェンダラインホースメントサブAssyトップ</li> </ul>	<ul style="list-style-type: none"> <li>・フェンダサブAssyフロント</li> <li>・ボデーロックパネルモールディングAssy</li> <li>・エンジンアンダカバーAssyNo.2</li> </ul>
	(含)作業および部品	
右側 <b>3. 90</b>	<ul style="list-style-type: none"> <li>・フロントショックアブソーバキャップ脱着</li> <li>・ローアームマウンティングラインホースメントサブAssyリヤ脱着</li> <li>・サスペンションアームAssyローNo.2</li> <li>・ショックアブソーバAssyフロント</li> <li>・スキッドコントロールセンサワイヤフロント</li> <li>・ステアリングナックル</li> <li>・ディスクブレーキエアガイドプレート</li> <li>・ディスクブレーキシリンダAssy</li> <li>・ディスクブレーキダストカバーフロント</li> <li>・フロントアクスルハブ</li> <li>・フロントアッパアームブラケットNo.1</li> </ul>	<ul style="list-style-type: none"> <li>・フロントアッパアームブラケットNo.2</li> <li>・フロントサスペンションアッパアームAssyNo.1</li> <li>・フロントサスペンションアッパアームAssyNo.2</li> <li>・フロントサスペンションサポートサブAssy</li> <li>・フロントサスペンションローアームAssy</li> <li>・フロントスタビライザリンクAssy</li> <li>・フロントディスク</li> <li>・ブレーキエア抜き</li> <li>・フロントホイールアライメント測定・微調整</li> <li>・ロードテスト</li> </ul>

**割増項目****片側ショックロッド保持および引き伸ばし作業**

<b>0. 40増</b>	取外し状態	
	・フロントサスペンション	
	(含)作業および部品	
	—	

- ・ショックロッド保持および引き伸ばし作業は、フロントコイルスプリング取外し時に必要なSSTを使用したショックアブソーバロッド部の保持および引き伸ばし作業
- ・ショックロッドの名称は電子技術マニュアルより引用
- ・ディスクブレーキシリンダAssyは左側の部品名称、右側の部品名称はフロントディスクブレーキシリンダAssyとなる
- ・[除]ブレーキ分解

\*No.J-791 レクサス LC500h (GWZ100系) 2017年5月について、下記の通り追加いたします。

P.84 M060

指数テーブルの割増項目、備考文に追加がありましたので、該当ページを差替えおよび差込み願います。

〇〇〇〇 追加

M060	
(1)エンジン・トランスミッション&フロントサスペンションAssy脱着、片側フロントサスペンション分解・点検・組立・調整	
8. 50	<div>取外し状態</div> <div><div>・フロントバンパカバー</div><div>・フロントバンパラインホースメントサブAssy</div><div>・フロントバンパラインホースメントサブAssyNo.2</div><div>・ラジエーターローエアデフレクタ</div><div>・両側ヘッドランプAssy</div><div>・両側フロントフェンダラインホースメントサブAssyトップ</div><div>・フードサブAssy</div><div>・両側フェンダサブAssyフロント</div></div> <div><div>・両側ボデーロックパネルモールディングAssy</div><div>・エンジンアンダカバーAssyNo.2</div><div>・クーラコンデンサAssy</div><div>・ラジエータAssy</div><div>・ラジエータAssy</div><div>・エキゾーストテールパイプAssy</div><div>・エキゾーストパイプAssyフロント</div></div>
	<div>(含)作業および部品</div> <div><div>・インバータターミナルカバー脱着</div><div>・エアクリーナホースAssy脱着</div><div>・エンジンコントロールコンピュータ脱着</div><div>・ストラットバーブラケットサポートサブAssy脱着</div><div>・フューエルタンクプロテクタロー脱着</div><div>・プロペラシャフトウィズセンタベアリングAssy脱着</div><div>・フロントサスペンションアッパアームAssyNo.1脱着</div><div>・フロントサスペンションアッパアームAssyNo.2脱着</div><div>・フロントショックアブソーバキャップ脱着</div><div>・フロントフロアヒートインシュレータNo.1脱着</div><div>・リレーブロックカバーアッパNo.2脱着</div><div>・両側ローアームマウンティングラインホースメントサブAssyリヤ脱着</div><div>・サスペンションアームAssyローアNo.2</div><div>・ショックアブソーバAssyフロント</div><div>・スキッドコントロールセンサワイヤフロント</div><div>・ステアリングナックル</div><div>・ディスクブレーキエアガイドプレート</div></div> <div><div>・ディスクブレーキシリンダAssy</div><div>・ディスクブレーキダストカバーフロント</div><div>・フロントアクスルハブ</div><div>・フロントアッパアームブラケットNo.1</div><div>・フロントアッパアームブラケットNo.2</div><div>・フロントサスペンションアッパアームAssyNo.1</div><div>・フロントサスペンションアッパアームAssyNo.2</div><div>・フロントサスペンションサポートサブAssy</div><div>・フロントサスペンションローアアームAssy</div><div>・フロントスタビライザリンクAssy</div><div>・フロントディスク</div><div>・エンジン調整</div><div>・ブレーキエア抜き</div><div>・フロントホイールアライメント測定・微調整</div><div>・ロードテスト</div><div>・必要範囲の付属品、配線・配管類脱着</div></div>

M050	
(1)エンジン・トランスミッション&フロントサスペンションAssy脱着	
6. 70	<div>取外し状態</div> <div><div><div>・フロントバンパカバー</div><div>・フロントバンパラインホースメントサブ Assy</div><div>・フロントバンパラインホースメントサブ AssyNo.2</div><div>・ラジエーターローエアデフレクタ</div><div>・両側ヘッドランプ Assy</div><div>・両側フロントフェンダラインホースメントサブ Assyトップ</div><div>・フードサブ Assy</div><div>・両側フェンダサブ Assyフロント</div></div><div><div>・両側ボデーロックパネルモールディング Assy</div><div>・エンジンアンダカバー AssyNo.2</div><div>・クーラコンデンサ Assy</div><div>・ラジエータ Assy</div><div>・ラジエータ Assy</div><div>・エキゾーストテールパイプ Assy</div><div>・エキゾーストパイプ Assyフロント</div></div></div>
	<div>(含)作業および部品</div> <div><div><div>・インバータターミナルカバー脱着</div><div>・エアクリーナホース Assy脱着</div><div>・エンジンコントロールコンピュータ脱着</div><div>・ストラットバーブラケットサポートサブ Assy脱着</div><div>・フューエルタンクプロテクタロー脱着</div><div>・プロペラシャフトウィズセンタベアリング Assy脱着</div><div>・両側フロントサスペンションアッパアーム AssyNo.1脱着</div><div>・両側フロントサスペンションアッパアーム AssyNo.2脱着</div></div><div><div>・フロントフロアヒートインシュレータNo.1脱着</div><div>・リレーブロックカバーアッパNo.2脱着</div><div>・両側ローアームマウンティングラインホースメントサブ Assyリヤ脱着</div><div>・エンジン調整</div><div>・ブレーキエア抜き</div><div>・フロントホイールアライメント測定</div><div>・ロードテスト</div><div>・必要範囲の付属品、配線・配管類脱着</div></div></div>

## M060

## (1)エンジン・トランスミッション&amp;フロントサスペンションAssy脱着、片側フロントサスペンション分解・点検・組立・調整

8. 50	<b>取外し状態</b> ・フロントバンパカバー ・フロントバンパリインホースメントサブAssy ・フロントバンパリインホースメントサブAssyNo.2 ・ラジエタローエアダフレクタ ・両側ヘッドランプAssy ・両側フロントフェンダリインホースメントサブAssyトップ ・フードサブAssy ・両側フェンダサブAssyフロント	・両側ボデーロックパネルモールディングAssy ・エンジンアンダカバーAssyNo.2 ・クーラコンデンサAssy ・ラジエタAssy ・ラジエタAssy ・エキゾーストテールパイプAssy ・エキゾーストパイプAssyフロント
	<b>(含)作業および部品</b> ・インバータターミナルカバー脱着 ・エアクリーナホースAssy脱着 ・エンジンコントロールコンピュータ脱着 ・ストラットバーブラケットサポートサブAssy脱着 ・フューエルタンクプロテクタローエアダフレクタ脱着 ・プロペラシャフトウィズセンタベアリングAssy脱着 ・フロントサスペンションアッパアームAssyNo.1脱着 ・フロントサスペンションアッパアームAssyNo.2脱着 ・フロントショックアブソーバキャップ脱着 ・フロントフロアヒートインシュレータNo.1脱着 ・リレーブロックカバーアッパNo.2脱着 ・両側ロワーアームマウンティングリインホースメントサブAssyリヤ脱着 ・サスペンションアームAssyロワーNo.2 ・ショックアブソーバAssyフロント ・スキッドコントロールセンサワイヤフロント ・ステアリングナックル ・ディスクブレーキエアガイドプレート	・ディスクブレーキシリンダAssy ・ディスクブレーキダストカバーフロント ・フロントアクスルハブ ・フロントアッパアームブラケットNo.1 ・フロントアッパアームブラケットNo.2 ・フロントサスペンションアッパアームAssyNo.1 ・フロントサスペンションアッパアームAssyNo.2 ・フロントサスペンションサポートサブAssy ・フロントサスペンションロワーアームAssy ・フロントスタビライザリンクAssy ・フロントディスク ・エンジン調整 ・ブレーキエア抜き ・フロントホイールアライメント測定・微調整 ・ロードテスト ・必要範囲の付属品、配線・配管類脱着

## 割増項目

## 片側ショックロッド保持および引き伸ばし作業

0. 40増	<b>取外し状態</b> ・フロントサスペンション
	<b>(含)作業および部品</b>
	—

- ・ショックロッド保持および引き伸ばし作業は、フロントコイルスプリング取外し時に必要なSSTを使用したショックアブソーバロッド部の保持および引き伸ばし作業
- ・ショックロッドの名称は電子技術マニュアルより引用
- ・ディスクブレーキシリンダAssyは左側の部品名称、右側の部品名称はフロントディスクブレーキシリンダAssyとなる
- ・[除]ブレーキ分解

\*No.J-791 レクサス LC500h (GWZ100系) 2017年5月について、下記の通り追加いたします。

P.85 M070

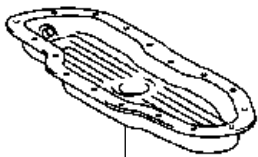
指数テーブルの割増項目、備考文に追加がありましたので、該当ページを差替えおよび差込み願います。

〇〇〇〇 追加

M070	
(1)エンジン・トランスミッション&フロントサスペンションAssy脱着、両側フロントサスペンション分解・点検・組立・調整	
11. 30	<div>取外し状態</div> <div>・フロントバンパカバー ・フロントバンパラインホースメントサブAssy ・フロントバンパラインホースメントサブAssyNo.2 ・ラジエーターローエアデフレクタ ・両側ヘッドランプAssy ・両側フロントフェンダラインホースメントサブAssyトップ ・フードサブAssy ・両側フェンダサブAssyフロント</div> <div>・両側ボデーロックパネルモールディングAssy ・エンジンアンダカバーAssyNo.2 ・クーラコンデンサAssy ・ラジエータAssy ・ラジエータAssy ・エキゾーストテールパイプAssy ・エキゾーストパイプAssyフロント</div>
	<div>(含)作業および部品</div> <div>・インバータターミナルカバー脱着 ・エアクリーナホースAssy脱着 ・エンジンコントロールコンピュータ脱着 ・ストラットバーブラケットサポートサブAssy脱着 ・フューエルタンクプロテクタロー脱着 ・プロペラシャフトウィズセンタベアリングAssy脱着 ・両側フロントショックアブソーバキャップ脱着 ・フロントフロアヒートインシュレータNo.1脱着 ・リレーブロックカバーアッパNo.2脱着 ・両側ロワーアームマウンティングラインホースメントサブAssyリヤ脱着 ・エンジンリヤマウンティングメンバ ・エンジンルームワイヤNo.3 ・両側サイドレールラインホースメントNo.2 ・両側サスペンションアームAssyローワーNo.2 ・両側ショックアブソーバAssyフロント ・両側スキッドコントロールセンサワイヤフロント ・スタビライザバーフロント ・両側ステアリングナックル ・両側タイロッドAssy</div> <div>・両側ディスクブレーキエアガイドプレート ・両側ディスクブレーキシリンダAssy ・両側ディスクブレーキダストカバーフロント ・フレームクロスメンバサブAssyフロント ・両側フロントアクスルハブ ・両側フロントアッパアームブラケットNo.1 ・両側フロントアッパアームブラケットNo.2 ・両側フロントサスペンションアッパアームAssyNo.1 ・両側フロントサスペンションアッパアームAssyNo.2 ・両側フロントサスペンションサポートサブAssy ・両側フロントサスペンションロワーアームAssy ・両側フロントスタビライザリンクAssy ・両側フロントディスク ・ラック&amp;ピニオンパワーステアリングギヤAssy ・エンジン調整 ・ブレーキエア抜き ・フロントホイールアライメント測定・微調整 ・ロードテスト ・必要範囲の付属品、配線・配管類脱着</div>
割増項目	
片側ショックロッド保持および引き伸ばし作業	
O. 40増	<div>取外し状態</div> <div>・フロントサスペンション</div> <div>(含)作業および部品</div> <div>二</div>
	<div>・ショックロッド保持および引き伸ばし作業は、フロントコイルスプリング取外し時に必要なSSTを使用したショックアブソーバロッド部の保持および引き伸ばし作業</div> <div>・ショックロッドの名称は電子技術マニュアルより引用</div> <div>・ディスクブレーキシリンダAssyは左側の部品名称、右側の部品名称はフロントディスクブレーキシリンダAssyとなる</div> <div>・[除]ブレーキ分解</div>

M070	
(1)エンジン・トランスミッション&フロントサスペンションAssy脱着、両側フロントサスペンション分解・点検・組立・調整	
11. 30	<b>取外し状態</b> ・フロントバンパカバー ・フロントバンパリインホースメントサブAssy ・フロントバンパリインホースメントサブAssyNo.2 ・ラジエタローエアデフレクタ ・両側ヘッドランプAssy ・両側フロントフェンダリインホースメントサブAssyトップ ・フードサブAssy ・両側フェンダサブAssyフロント ・両側ボデーロックパネルモールディングAssy ・エンジンアンダカバーAssyNo.2 ・クーラコンデンサAssy ・ラジエタAssy ・ラジエタAssy ・エキゾーストテールパイプAssy ・エキゾーストパイプAssyフロント
	<b>(含)作業および部品</b> ・インバータターミナルカバー脱着 ・エアクリーナホースAssy脱着 ・エンジンコントロールコンピュータ脱着 ・ストラットバーブラケットサポートサブAssy脱着 ・フューエルタンクプロテクタロー脱着 ・プロペラシャフトウィズセンタベアリングAssy脱着 ・両側フロントショックアブソーバキャップ脱着 ・フロントフロアヒートインシュレータNo.1脱着 ・リレーブロックカバーアッパNo.2脱着 ・両側ローアームマウンティングリインホースメントサブAssyリヤ脱着 ・エンジンリヤマウンティングメンバ ・エンジンルームワイヤNo.3 ・両側サイドレールリインホースメントNo.2 ・両側サスペンションアームAssyローアームNo.2 ・両側ショックアブソーバAssyフロント ・両側スキッドコントロールセンサワイヤフロント ・スタビライザバーフロント ・両側ステアリングナックル ・両側タイロッドAssy ・両側ディスクブレーキエアガイドプレート ・両側ディスクブレーキシリンダAssy ・両側ディスクブレーキダストカバーフロント ・フレームクロスメンバサブAssyフロント ・両側フロントアクスルハブ ・両側フロントアッパアームブラケットNo.1 ・両側フロントアッパアームブラケットNo.2 ・両側フロントサスペンションアッパアームAssyNo.1 ・両側フロントサスペンションアッパアームAssyNo.2 ・両側フロントサスペンションサポートサブAssy ・両側フロントサスペンションローアームAssy ・両側フロントスタビライザリンクAssy ・両側フロントディスク ・ラック&ピニオンパワーステアリングギヤAssy ・エンジン調整 ・ブレーキエア抜き ・フロントホイールアライメント測定・微調整 ・ロードテスト ・必要範囲の付属品、配線・配管類脱着
割増項目	
片側ショックロッド保持および引き伸ばし作業	
0. 40増	<b>取外し状態</b> ・フロントサスペンション
	<b>(含)作業および部品</b> —
・ショックロッド保持および引き伸ばし作業は、フロントコイルスプリング取外し時に必要なSSTを使用したショックアブソーバロッド部の保持および引き伸ばし作業 ・ショックロッドの名称は電子技術マニュアルより引用 ・ディスクブレーキシリンダAssyは左側の部品名称、右側の部品名称はフロントディスクブレーキシリンダAssyとなる ・[除]ブレーキ分解	

M130	
(1)オイルパンサブAssyNo.2取替	
0. 90	取外し状態
	・エンジン・トランスミッション&フロントサスペンションAs sy
	(含)作業および部品
	・エンジンオイル入替 ・付属品
・[除]材料費	



オイルパンサブAssyNo.2



## 訂正のお願い

2017.8 株式会社自研センター

\*No.J-791 レクサス LC500h (GWZ100系) 2017年5月を下記の通り訂正いたします。

**P.27 B110**

指数テーブル欄に誤りがあったため、該当ページを差替え願います。

○:訂正箇所

B100	
割増項目	
片側ボデーロックパネルモールディングAssy脱着	
O. 40増	取外し状態
	—
	(含) 作業および部品 ・リヤホイールハウスプレートフロント脱着 ・リヤボデーネームプレートNo.2脱着 ・ロックパネルモールディングエンドカバーリヤ脱着
片側ボデーロックパネルモールディングAssy取替	
O. 40増	取外し状態
	—
	(含) 作業および部品 ・リヤホイールハウスプレートフロント脱着 ・リヤボデーネームプレートNo.2取替 ・ロックパネルモールディングエンドカバーリヤ脱着
エンジンアンダカバーAssyNo.2	
O. 20増	取外し状態
	—
	(含) 作業および部品 —
・リヤボデーネームプレートNo.2は左側の部品名称、右側の部品名称はリヤボデーネームプレートNo.1となる	

**B110****割増項目****片側ボデーロックパネルモルディングAssy脱着**

<b>0. 40増</b>	取外し状態
	—
	(含) 作業および部品

・リヤホイールハウスプレートフロント脱着

・ロックパネルモルディングエンドカバーリヤ脱着

・ロックパネルモルディングエンドカバーリヤ脱着

**片側ボデーロックパネルモルディングAssy取替**

<b>0. 40増</b>	取外し状態
	—
	(含) 作業および部品

・リヤホイールハウスプレートフロント脱着

・ロックパネルモルディングエンドカバーリヤ脱着

・リヤボデーネームプレートNo.2取替

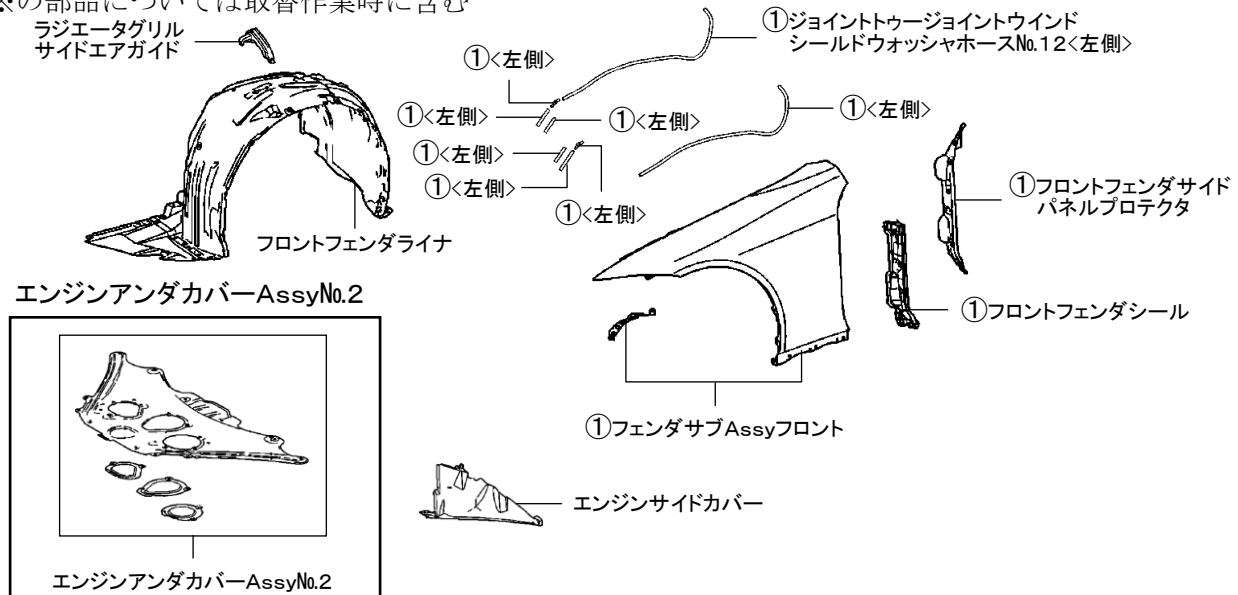
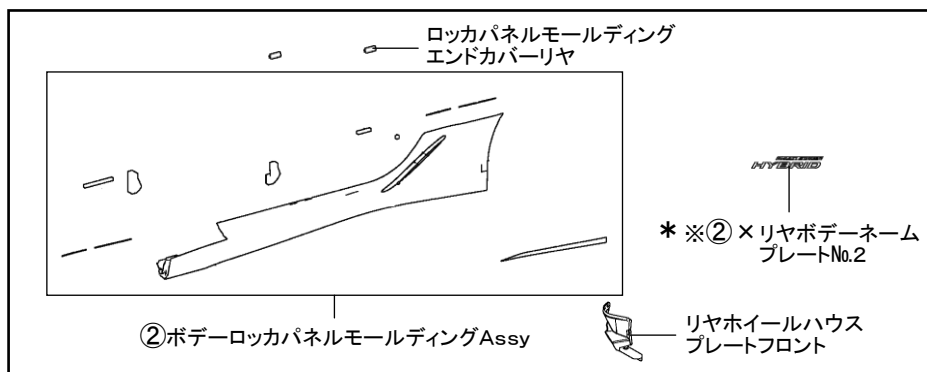
・ロックパネルモルディングエンドカバーリヤ脱着

**エンジンアンダカバーAssyNo.2**

<b>0. 20増</b>	取外し状態
	—
	(含) 作業および部品

・リヤボデーネームプレートNo.2は左側の部品名称、右側の部品名称はリヤボデーネームプレートNo.1となる

- ▶ フェンダサブ Assy フロントはアルミ製
- ▶ 脱着作業時①②グループ毎にそれぞれ一体で脱着
- ▶ \*の部品については指数テーブル欄を参照
- ▶ ※の部品については取替作業時に含む

**片側ボデーロックパネルモルディングAssy脱着または取替**

× : 再使用不可部品

\*No.J-791 レクサス LC500h (GWZ100系) 2017年5月を下記の通り訂正いたします。

P.51 B260

指数項目が追加設定されたため、該当ページ (MEMOページ) へ追加願います。

B260		
(1) ムーンルーフガラスAssy取替		
ガラスパノラマルーフ  6. 60	取外し状態	
	・ルーフヘッドライニング Assy	・リヤシート
	・両側フロントシート	・コンソールボックス Assy
	(含) 作業および部品	
	・両側ルーフサイドレールウェザーストリップフロント取替	・付属品
	・水密テスト	
(2) ルーフパネル取替		
CFRPルーフ  12. 30	取外し状態	
	・ラジエータローエアデフレクタ	・リヤシート
	・両側フロントフェンダラインホースメントサブ Assy トップ	・ウインドシールドガラス
	・カウルトップベンチレータルーバサブ Assy	・バックウインドウガラス
	・ルーフヘッドライニング Assy	・コンソールボックス Assy
	・両側フロントシート	
	(含) 作業および部品	
	・両側ルーフサイドレールウェザーストリップフロント取替	・付属品
	・水密テスト	
・[除] 接着材料費		

B260

(1) ムーンルーフガラスAssy取替

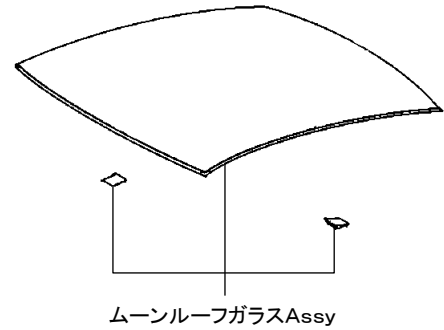
ガラスパノラマ ルーフ  6. 60	取外し状態	
	・ルーフヘッドライニング Assy ・両側フロントシート	・リヤシート ・コンソールボックス Assy
	(含) 作業および部品 ・両側ルーフサイドレールウェザーストリップフロント取替 ・水密テスト	

(2) ルーフパネル取替

CFRPルーフ  12. 30	取外し状態	
	・ラジエータローエアデфлекタ ・両側フロントフェンダラインホースメントサブ Assyトップ ・カウルトップベンチレータルーバサブ Assy ・ルーフヘッドライニング Assy ・両側フロントシート	・リヤシート ・ウインドシールドガラス ・バックウインドウガラス ・コンソールボックス Assy
	(含) 作業および部品 ・両側ルーフサイドレールウェザーストリップフロント取替 ・水密テスト	

・[除] 接着材料費

ガラスパノラマルーフ



CFRPルーフ

