


リヤ開口部 / 計測点



【計測点の形状】




4100 穴、4101 穴、4102 ボルト頭、4103 ボルト頭、4104 穴、4106 ボルト先端、
 4107 ボルト先端、4108 ボルト先端、4109 パネル端部、4110 パネル端部、4111 ナット穴、
 4112 穴、4113 穴、4114 ボルト頭、4115 ボルト頭、4116 パネル端部、4117 パネル端部、
 4118 パネル端部、4119 パネル端部、4120 パネル切欠部、4121 穴、4122 穴、4123 穴、
 4124 穴、4125 穴、4126 ナット穴、4127 穴、4128 穴、4129 穴、4130 穴、4131 ナット穴、
 4132 穴、4133 ナット穴、4134 ナット穴、4135 穴、4136 穴
 4200 穴、4201 穴、4202 ボルト頭、4203 ボルト頭、4204 穴、4206 ボルト先端、
 4207 ボルト先端、4208 ボルト先端、4209 パネル端部、4210 パネル端部、4211 ナット穴、
 4212 穴、4213 穴、4214 ボルト頭、4215 ボルト頭、4216 パネル端部、4217 パネル端部、
 4218 パネル端部、4219 パネル端部、4220 パネル切欠部、4221 穴、4222 穴、4223 穴、
 4224 穴、4225 穴、4226 ナット穴、4227 穴、4228 穴、4229 穴、4230 穴、4231 ナット穴、
 4232 穴、4233 ナット穴、4234 ナット穴、4235 穴、4236 穴

【測定時に取外した部品】

リヤバンパカバー、左右リヤバンパサイドシール、左右テールランプ(リヤコンビネーションランプ)レンズ
 &ボデー、左右リヤドアスカッフプレートインサイド、デッキボードAssy、デッキトリムカバーリヤ、
 デッキフロアボックスリヤ、左右デッキトリムサイドパネルAssy、左右ルーフサイドガーニッシュインナ、
 左右リヤシートバック、リヤシートクッション

リヤ開口部 / 計測点

詳細



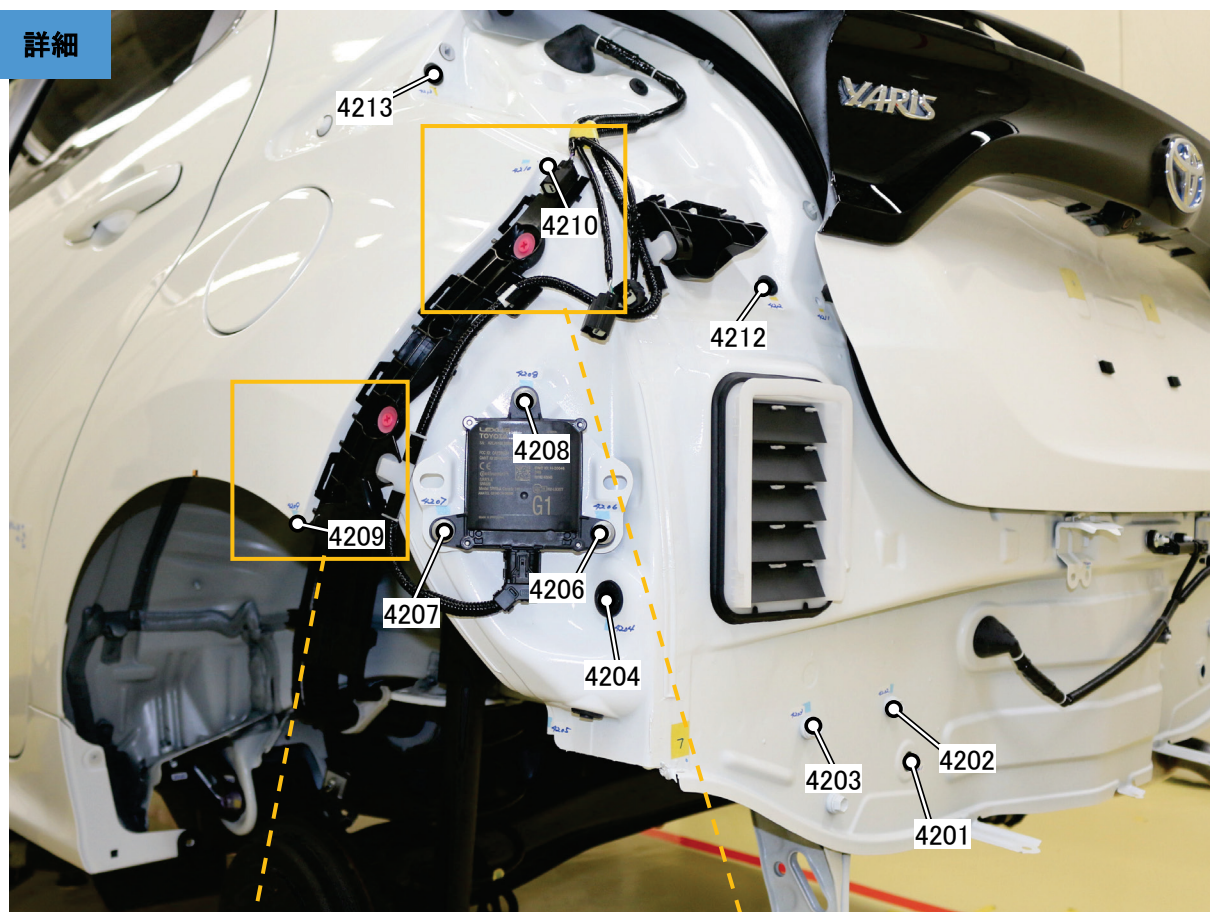


【計測点の形状】

4101 穴、4102 ボルト頭、4103 ボルト頭、4104 穴、4106 ボルト先端、4107 ボルト先端、4108 ボルト先端、4109 パネル端部、4110 パネル端部、4112 穴、4113 穴

リヤ開口部 / 計測点


詳細



【計測点の形状】

4101 穴、 4102 ボルト頭、 4103 ボルト頭、 4104 穴、 4106 ボルト先端、 4107 ボルト先端、
4108 ボルト先端、 4109 パネル端部、 4110 パネル端部、 4112 穴、 4113 穴

リヤ開口部 / 計測点




【計測点の形状】

4116 パネル端部、4117 パネル端部、4118 パネル端部、4121 穴、4122 穴、4123 穴、4124 穴、4125 穴、4129 穴、4131 ナット穴、4136 穴

リヤ開口部 / 計測点

詳細







【計測点の形状】

4216 パネル端部、4217 パネル端部、4218 パネル端部、4221 穴、4222 穴、4223 穴、4224 穴、4225 穴、4229 穴、4231 ナット穴、4236 穴

リヤ開口部 / 計測点




詳細



【計測点の形状】

4115 ボルト頭、4126 ナット穴、4127 穴、4128 穴、4129 穴、4130 穴、4132 穴、
 4133 ナット穴、4134 ナット穴、4135 穴
 4215 ボルト頭、4226 ナット穴、4227 穴、4228 穴、4229 穴、4230 穴、4232 穴、
 4233 ナット穴、4234 ナット穴、4235 穴

リヤ開口部 / 計測点



【計測点の形状】

4100 穴、4101 穴、4102 ボルト頭、4103 ボルト頭、4111 ナット穴、4112 穴、4113 穴、4114 ボルト頭、4119 パネル端部、4120 パネル切欠部
 4200 穴、4201 穴、4202 ボルト頭、4203 ボルト頭、4211 ナット穴、4212 穴、4213 穴、4214 ボルト頭、4219 パネル端部、4220 パネル切欠部