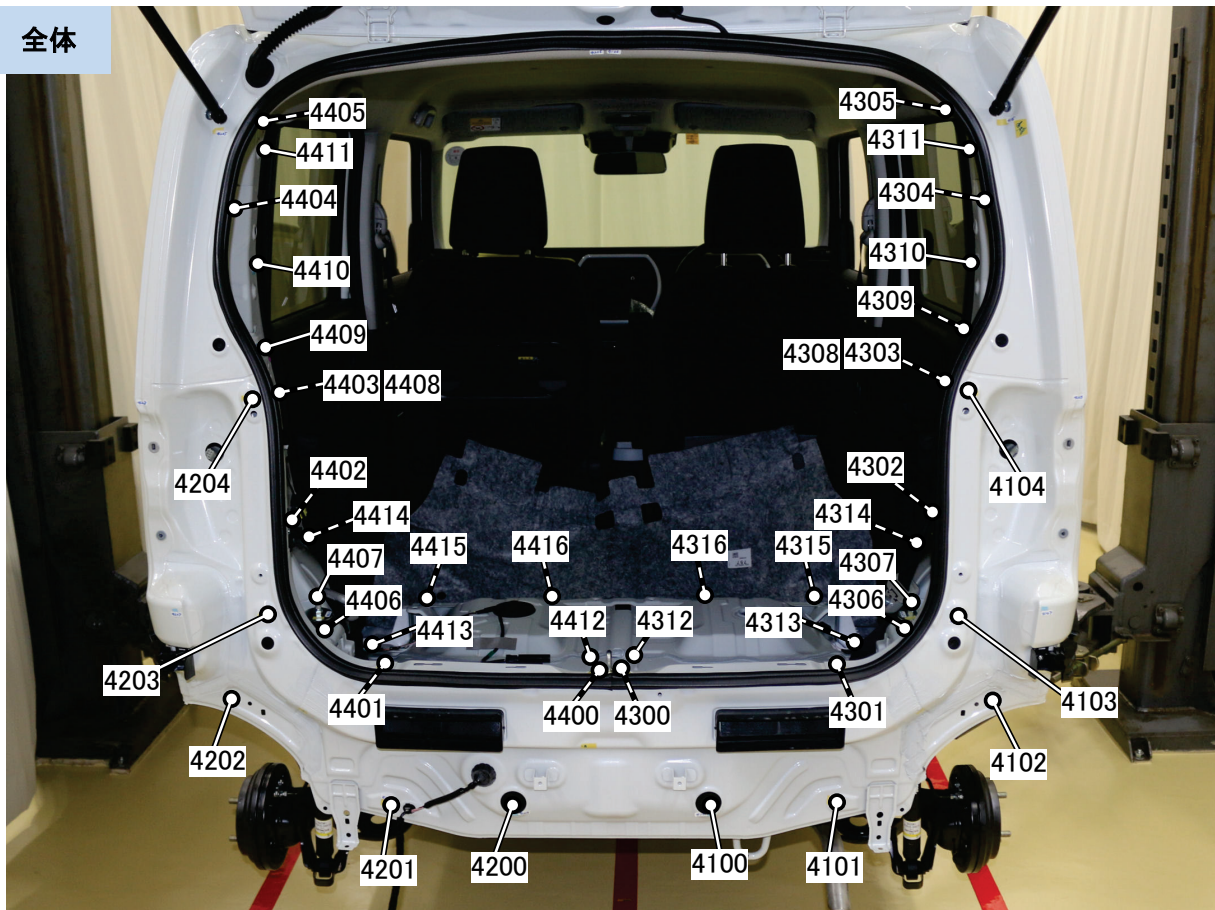


リヤ開口部 / 計測点

全体




【計測点の形状】

4100 穴、4101 穴、4102 穴、4103 ナット穴、4104 ナット穴
4200 穴、4201 穴、4202 穴、4203 ナット穴、4204 ナット穴
4300 ボルト頭、4301 ボルト頭、4302 穴、4303 穴、4304 穴、4305 穴、4306 穴、
4307 シャフト端部、4308 穴、4309 穴、4310 穴、4311 穴、4312 ナット穴、4313 ナット穴、
4314 穴、4315 穴、4316 穴
4400 ボルト頭、4401 ボルト頭、4402 穴、4403 穴、4404 穴、4405 穴、4406 穴、
4407 シャフト端部、4408 穴、4409 穴、4410 穴、4411 穴、4412 ナット穴、4413 ナット穴、
4414 穴、4415 穴、4416 穴

【測定時に取り外した部品】

リヤバンパ、左右リヤホイールハウジングライニング、左右リヤコンビネーションランプユニット、リヤシートバック&クッション、左右サイドシルリヤスカッフ、ラゲッジフロアボード、ラゲッジフロアアッパボックス、ラゲッジフロアロアボックス、左右スライドラゲッジフロアボード、テールエンドトリム、左右クォータロアトリム、左右クォータアッパトリム


リヤ開口部 / 計測点



【計測点の形状】

4100 穴、4101 穴、4102 穴、4103 ナット穴、4104 ナット穴
4200 穴、4201 穴、4202 穴、4203 ナット穴、4204 ナット穴

リヤ開口部 / 計測点




【計測点の形状】

4300 ボルト頭、4301 ボルト頭、4306 穴、4307 シャフト端部、4312 ナット穴、4313 ナット穴、4315 穴、4316 穴

4400 ボルト頭、4401 ボルト頭、4406 穴、4407 シャフト端部、4412 ナット穴、4413 ナット穴、4415 穴、4416 穴

リヤ開口部 / 計測点

詳細





【計測点の形状】

4402 穴、4403 穴、4404 穴、4405 穴、4408 穴、4409 穴、4410 穴、4411 穴

リヤ開口部 / 計測点

詳細




【計測点の形状】

4302 穴、4303 穴、4304 穴、4305 穴、4308 穴、4309 穴、4310 穴、4311 穴

リヤ開口部 / 計測点

詳細



【計測点の形状】

4302 穴、4303 穴、4307 シャフト端部、4308 穴、4314 穴
4402 穴、4403 穴、4407 シャフト端部、4408 穴、4414 穴