


リヤ開口部 / 計測点



【計測点の形状】


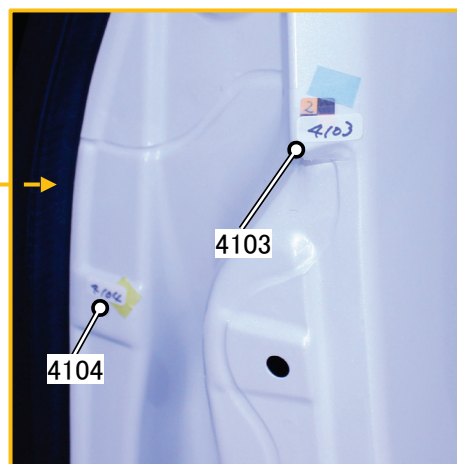

4100 穴、4101 穴、4102 パネル端部、4103 パネル端部、4104 穴
4200 穴、4201 穴、4202 パネル端部、4203 パネル端部、4204 穴
4300 ボルト頭、4301 穴、4302 ナット穴、4303 穴、4304 穴、4305 ナット穴、4306 穴、
4307 ボルト頭、4308 穴、4309 穴、4310 穴、4311 穴、4312 ボルト頭、4313 穴、
4314 ボルト先端、4316 ナット穴、4317 ボルト頭、4318 ボルト先端、4319 穴、4320 穴、
4321 穴
4400 ボルト頭、4401 穴、4402 ナット穴、4403 穴、4404 穴、4405 ナット穴、4406 穴、
4407 ボルト頭、4408 穴、4409 穴、4410 穴、4411 穴、4412 ボルト頭、4413 穴、
4414 ボルト先端、4416 ナット穴、4417 ボルト頭、4418 ボルト先端、4419 穴、4420 穴、
4421 穴

【測定時に取外した部品】

リヤバンパカバー、左右リヤホイールハウスライナ、左右テールランプ(リヤコンビネーションランプ)レンズ&ボデー、リヤシートバック&クッション、左右リヤドアスカッフプレート、デッキボードAssy、ラゲージコンパートメントトレイ、リヤフロアボードAssyNo.1、リヤフロアボード AssyNo.2、左右クォータートリムカバー、左クォータートリムパネル Assy リヤ、右リヤクォータートリム、左右ルーフサイドガーニッシュインナ

リヤ開口部 / 計測点

詳細





【計測点の形状】

4100 穴、 4101 穴、 4102 パネル端部、 4103 パネル端部、 4104 穴、 4314 ボルト先端

リヤ開口部 / 計測点

詳細





【計測点の形状】

4200 穴、 4201 穴、 4202 パネル端部、 4203 パネル端部、 4204 穴、 4314 ボルト先端

リヤ開口部 / 計測点

詳細




【計測点の形状】

4302 ナット穴、 4303 穴、 4304 穴、 4305 ナット穴、 4306 穴、 4307 ボルト頭
4402 ナット穴、 4403 穴、 4404 穴、 4405 ナット穴、 4406 穴、 4407 ボルト頭

リヤ開口部 / 計測点

詳細




【計測点の形状】

4300 ボルト頭、4301 穴、4302 ナット穴、4305 ナット穴、4308 穴、4318 ボルト先端
4400 ボルト頭、4401 穴、4402 ナット穴、4405 ナット穴、4408 穴、4418 ボルト先端

リヤ開口部 / 計測点

詳細





【計測点の形状】

4309 穴、4310 穴、4311 穴、4312 ボルト頭、4313 穴、4316 ナット穴、4317 ボルト頭、4318 ボルト先端、4319 穴、4320 穴、4321 穴

リヤ開口部 / 計測点

詳細



【計測点の形状】

4409 穴、4410 穴、4411 穴、4412 ボルト頭、4413 穴、4416 ナット穴、4417 ボルト頭、4418 ボルト先端、4419 穴、4420 穴、4421 穴