

訂正のお願い

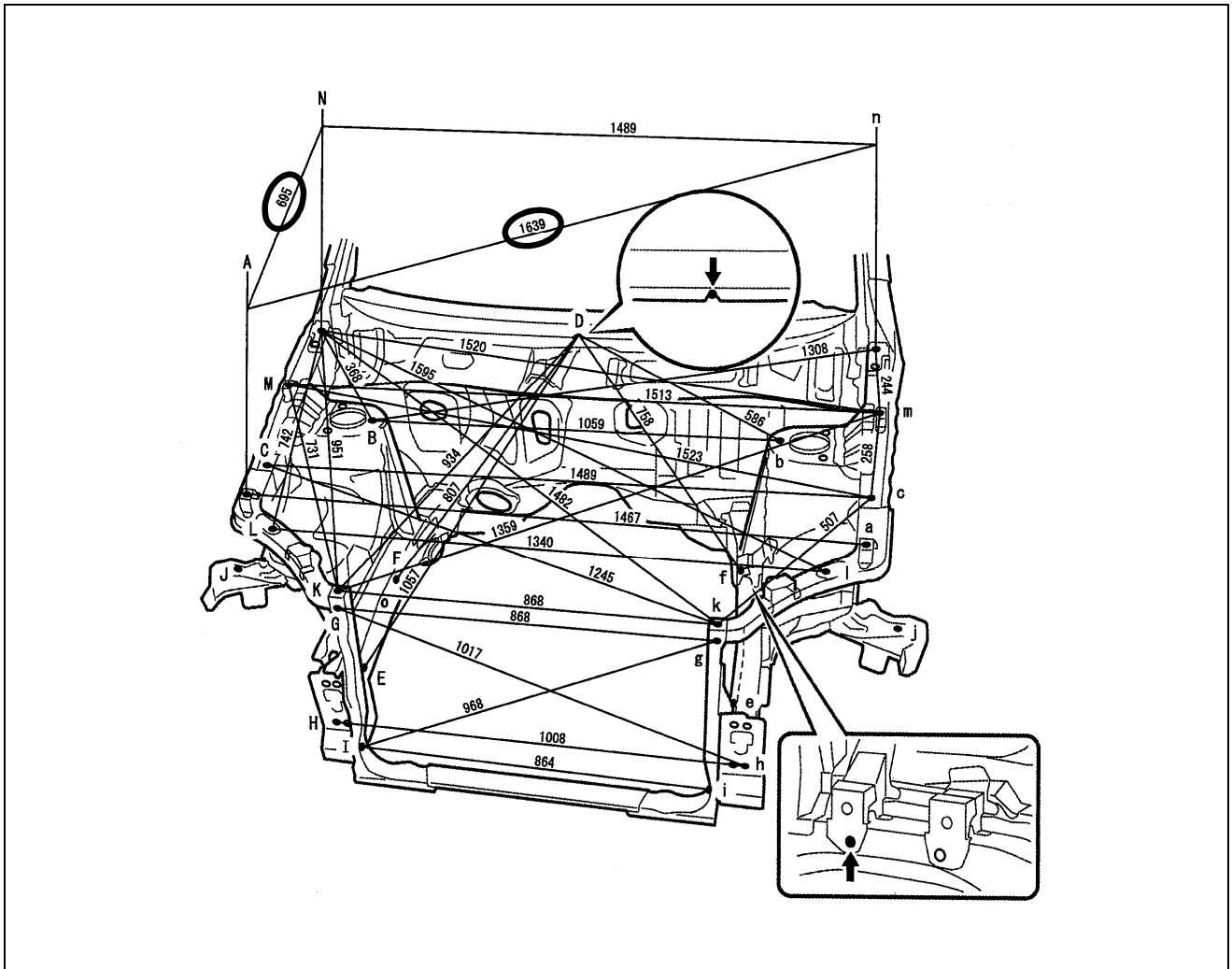
2013. 4 株式会社自研センター

*No.J-490 トヨタ ヴァンガード 2007年11月 (30系) を下記の通り訂正いたします。

P.108ボデー寸法図にて、以下の誤りが有ったため訂正いたします。
なお、差し替えページは本訂正案内の末尾にあります。

P.108 ボデー寸法図 ボデー寸法に誤りが有ったため、差し替え願います。

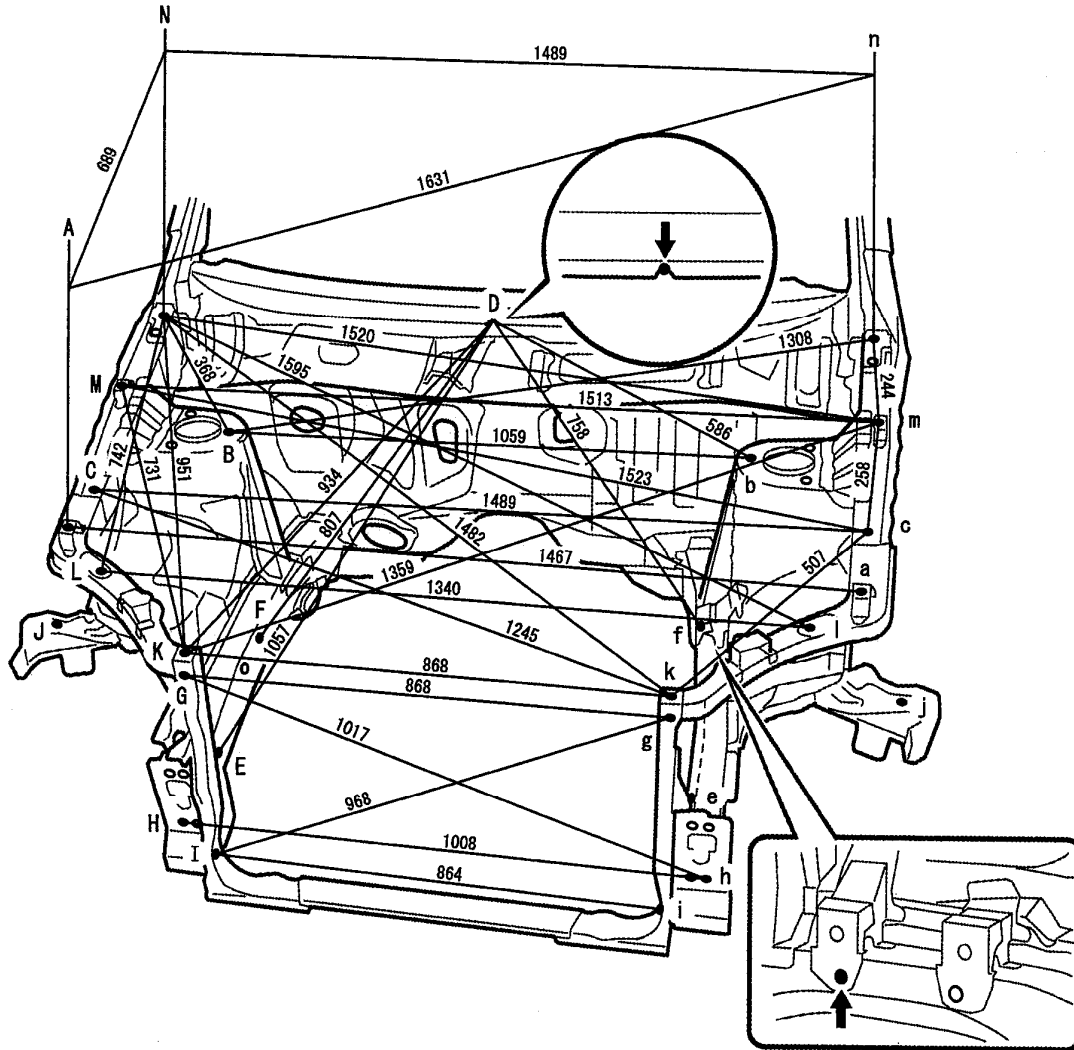
○:訂正箇所



ボデー寸法図

■エンジンコンパートメント

車名	ヴァンガード	作成年月	平成19年8月
適用車種	ACA33W系, GSA33W系		



[上記以外のポイント間寸法]

A - M, a - m	A - m, a - M	B - f	b - F	J - j
446	1555	1044	1071	1596

[仮想基準線からの高さ寸法]

A, a	H, h	K, k	N, n
758	265	691	841

(注) 寸法の記載が片側だけの箇所は左右対称。

単位 (mm)

ポイント記号	名称	穴径		
A, a	フロントフェンダ取り付けナット	M6ナット	G, g	ラジエータサポートUPR取り付けナット M8ナット
B, b	フロントスプリングサポート穴インナ	φ12.5	H, h	フロントバンパラインホースメント取り付けナット M10ナット
C, c	フロントエプロンツウカウルサイドメンバ基準穴	φ13	I, i	ラジエータサイドサポート基準穴 φ12
D	カウルパネルセンターマーク	—	J, j	フロントフェンダエクステンション基準穴 φ10
E, e	フロントサイドメンバ基準穴	φ18	K, k	ラジエータサポートUPR取り付けナット M8ナット
F	フロントサイドメンバ基準穴	φ16	L, l	ラジエータサポートUPR基準穴 φ13
f	エンジンマウント取り付けナット	M12ナット	M, m	フロントフェンダ取り付けナット M6ナット
			N, n	フードヒンジ取り付けナット M8ナット

訂正のお願い

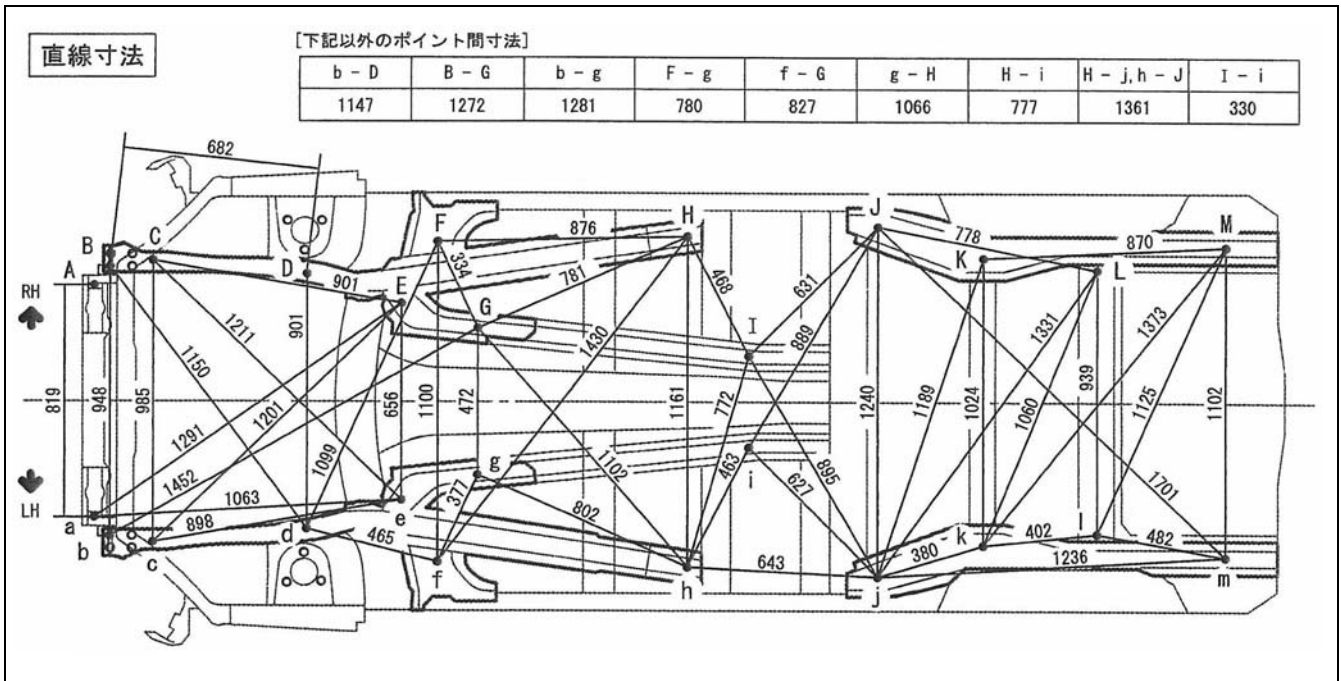
2009. 10 株式会社自研センター

*No.J-490 トヨタ ヴァンガード 2007年11月(30系)を下記の通り訂正いたします。

P.111 ボデー寸法図 ■アンダボデー(1)

計測ポイントに追加 (B - g : 1430) が有ったため、差し替え願います。

旧



新

